

REPUBLIQUE GABONAISE

UNION-TRAVAIL-JUSTICE



# PROGRAMME DES INVESTISSEMENTS PUBLICS ET PARTENARIATS PUBLICS-PRIVES 2021-2023

---

ANNEXE AU PROJET DE LOI DE FINANCES POUR

2021

## Table des matières

<b>LISTE DES TABLEAUX</b> .....	II
<b>TABLE DES ILLUSTRATIONS</b> .....	III
<b>CONTEXTE GENERAL</b> .....	1
<b>I- BUDGET D'INVESTISSEMENT PUBLIC DE L'ETAT</b> .....	3
A. Le financement des Investissements Publics .....	3
B. Les investissements publics par pôle de politique publique .....	4
C. Les investissements publics par fonction administrative .....	6
D. La répartition géographique des investissements publics .....	8
<b>II- BUDGET D'INVESTISSEMENT DE L'ETAT HORS PPP</b> .....	10
A. Budget général des investissements publics .....	10
<b>1. Sources de financement</b> .....	10
<b>2. Pôles de politiques publiques</b> .....	13
<b>3. Fonctions administratives</b> .....	21
<b>4. Répartition géographique des investissements publics</b> .....	24
B- Investissements publics des Comptes d'affectation spéciale (CAS) .....	25
<b>1. Pôles de politique publique</b> .....	25
<b>2. Fonction administrative</b> .....	27
<b>3. Répartition géographique des investissements publics</b> .....	28
<b>III- PARTENARIAT PUBLIC-PRIVE (PPP)</b> .....	30
A- Sources de financement .....	30
B- Pôles de politique publique .....	30
C- Fonctions administratives .....	31
D- Répartition géographique des investissements publics .....	31
<b>ANNEXE</b> .....	32
BUDGET GENERAL HORS PPP .....	32
PARTENARIATS PUBLICS-PRIVES .....	52
COMPTES D'AFFECTION SPECIALE .....	53

## LISTE DES TABLEAUX

Tableau 1: niveau des investissements par sources de financement traditionnelles et innovantes.....	4
Tableau 2 : Investissement par pôles de politiques publiques.....	5
Tableau 3: répartition des investissements par fonction.....	8
Tableau 4:localisation géographique des investissements publics.....	9
Tableau 5présentation du budget général d’investissement par sources de financement (2021-2023). .....	11
Tableau 6: détails sur les ressources gabonaises.....	12
Tableau 7: présentation du budget général d’investissement par financement extérieurs (2021-2023). .....	13
Tableau 8:présentation du budget général d’investissement par pôles de politique publique (2021-2023).....	14
Tableau 9: détail du budget général d’investissement du Pôle Développement Humain et Prospérité Partagée (2021-2023).....	15
Tableau 10: détail du budget général d’investissement du Pôle Développement Humain et Prospérité Partagée (2021-2023).....	16
Tableau 11: détail du budget général d’investissement du Pôle Diversification et Opportunité de Croissance (2021-2023).....	17
Tableau 12: détail du budget général d’investissement du Pôle Affaires Economiques (2021-2023).	18
Tableau 13: détail du budget général d’investissement du Pôle Services Généraux, Ordre et Sécurité (2021-2023). ....	19
Tableau 14: répartition des apports extérieurs du budget général par pôles(2021-2023). ....	21
Tableau 15: répartition du budget général d’investissement par fonction administrative (2021-2023). .....	22
Tableau 16: répartition géographique du budget général d’investissement (2021-2023).....	25
Tableau 17: répartition du budget d’investissement des CAS par pôles de politique publique (2021-2023).....	26
Tableau 18: répartition du budget d’investissement des CAS par fonction administrative (2021-2023). .....	27
Tableau 19: répartition du budget d’investissement des CAS par répartition géographique (2021-2023).....	28
Tableau 20: Détail des investissements en budget général hors partenariats publics privés, en partenariats publics privés et en comptes d’affectation spéciale .....	32

---

## TABLE DES ILLUSTRATIONS

Figure 1: investissement par sources de financement traditionnelles et innovantes .	4
Figure 2 : détail des investissements publics par pôles de politique publique.....	5
Figure 3: : niveau des investissements publics par fonction administrative (2020-2023).....	7
Figure 4: répartition géographiques des investissements publics (2021-2023) .....	9
Figure 5 évolution de la répartition des dotations par sources de financement (2021-2023) .....	11
Figure 6: évolution de la répartition des dotations par ressources gabonaises (2021-2023) .....	12
Figure 7:présentation du budget général d'investissement par pôles de politique publique (2021-2023).....	14
Figure 8: répartition du budget d'investissement des CAS par pôles de politique publique (2021-2023) .....	27
Figure 9: répartition du budget d'investissement des CAS par fonction administrative (2021-2023) .	28
Figure 10: répartition du budget d'investissement des CAS par répartition géographique (2021-2023) .....	29

---

## CONTEXTE GENERAL

---

Depuis 2012, les plus hautes autorités gabonaises ont initié un programme ambitieux de transformation économique et sociale par le biais du Plan Stratégique Gabon Emergent (PSGE). De ce plan, découle les stratégies sectorielles telles que le Schéma National Directeur des Infrastructures (SNDI), le Plan National de Développement Sanitaire (PNDS) et la Stratégie d'Investissement Humain du Gabon (SIHG) qui fixent les priorités en matière d'investissement public à long terme. Les orientations issues de ces documents sont traduites dans le Plan d'Action Prioritaire du Gouvernement (PAPG) qui permet d'arrêter la stratégie en matière d'investissement public à court terme.

Fort de cette ambition, la revue des dépenses publiques de 2017 indique que le niveau des dépenses d'investissement au Gabon était parmi les plus élevées des pays comparables avant la chute des cours du pétrole sur la période 2014 à 2015. A titre d'illustration, les dépenses d'investissement représentaient 11,4% du PIB en 2012 mais elles ont chuté à 5% du PIB en 2015.

Sur la période 2018-2020, le Gabon a consacré 20% du budget de l'Etat aux dépenses d'investissement, soit 1191, 82 milliards FCFA. La masse de ces crédits a été majoritairement orientée vers la construction des infrastructures de base (361,5 milliards FCFA), l'éducation (111,1 milliards FCFA) et la santé (44 milliards FCFA).

Toutefois, la raréfaction des ressources due à la chute des cours des matières premières n'a pas permis au Gabon de maintenir et poursuivre les efforts entamés en matière d'investissement public entraînant, par là même, la non atteinte des objectifs préalablement définis. Ce fait pourrait s'expliquer par l'absence d'harmonisation de la planification des projets d'investissement d'une part, et le caractère non exhaustif du cadre juridique d'autre part.

Aussi, l'évaluation de la gestion des investissements publics (PIMA), effectuée en juillet 2019 par le Fond Monétaire International (FMI), a révélé des défaillances structurelles dans l'organisation et les procédures de planification des investissements publics. Elle a, en effet, mis à jour l'existence de critères non objectifs dans la sélection des projets devant figurer dans la loi de finances. Au terme de cette mission, le Gabon a entrepris, eu égard des conclusions énoncées, de réformer l'ensemble du cadre de gestion des investissements publics avec notamment la constitution d'un répertoire national des investissements publics (RNIP), la mise en place d'un programme triennal des investissements publics (PIP) et le renforcement du cadre juridique y relatif.

Ainsi, dans le but d'impulser une croissance forte et inclusive à l'horizon 2023, le Gabon ambitionne-t-il d'assoir sa politique de développement sur une gestion optimale des investissements publics.

Dans cette optique, l'action de l'exécutif organise le présent Programme d'Investissements Publics (PIP) autour de quatre « axes majeurs » : **la maîtrise du risque sanitaire lié à la Covid-19** (i), **la relance de l'économie** (ii), **la bonne gouvernance de l'action publique** (iii) et **la préservation du modèle social de redistribution** (iv).

A cet effet, le PIP 2021-2023, traduit la stratégie nationale de développement des investissements publics. Il présente une analyse sur le mode et les sources de financement des projets, le rattachement des investissements par pôle de politiques publiques et fonctions administratives avant d'en présenter la répartition géographique.

## **I- BUDGET D'INVESTISSEMENT PUBLIC DE L'ETAT**

---

Le projet de loi de finances 2021 est arrêtée en équilibre à 2.681.490.302.891 F.CFA. Ce niveau se décompose en dépenses budgétaires d'un montant de 2.043.544.841.464 F.CFA et en charges de trésorerie et de financement d'un montant de 637.945.461.427 F.CFA.

Les dépenses d'investissement s'élèvent à 980.428.514.391 F.CFA en crédits de paiement (CP). Ce niveau prend en compte le montant des dépenses d'investissement de l'Etat de 523.944.976.683 F.CFA et celui des partenariats publics-privés de 456.483.537.708 F.CFA.

En équilibre, les dépenses budgétaires ne tiennent pas compte du niveau des investissements financés par partenariats publics-privés. Les dépenses d'investissement de l'Etat constitueraient 25,65% des dépenses budgétaires de l'Etat.

### **A. Le financement des Investissements Publics**

Pour atteindre les objectifs de développement qu'il s'est fixé, le Gouvernement a diversifié les sources de financement de son programme des investissements publics sur la période 2021-2023. Sur cette période, les investissements publics sont projetés à 2.541.288.150.321 F.CFA, soit 881.030.043.796 F.CFA sur ressources propres, 395.536.171.894 FCFA sur ressources externes, 2.371.688.632 F.CFA de financement interne et 1.262.350.246.000 F.CFA en partenariats publics-privés.

En 2021, le budget d'investissement de l'Etat s'élève à 523.944.976.683 F.CFA, contre 409.001.984.685 F.CFA en 2020 soit une hausse de 28,10%. Cette augmentation est portée essentiellement par le niveau d'investissement sur ressources propres.

Les ressources internes représentées sont évaluées à 293.576.795.146 FCFA, soit 56,03% du budget d'investissement de l'Etat sur 2021. Elles sont composées des ressources propres (93,40%) (dont 8,71% de contreparties sur Finex), des PID-PIH (5,79%), et du don de Perenco (0,81%).

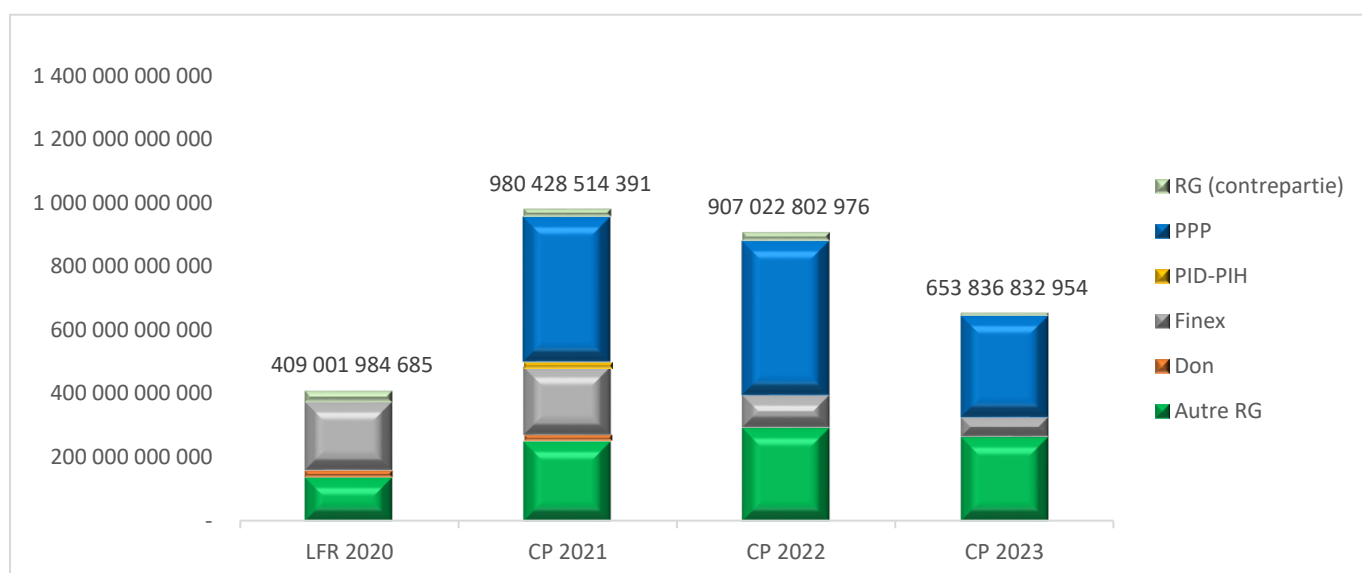
Par ailleurs, les ressources externes sont évaluées à 230.368.181.537 FCFA, soit 43,97% du budget d'investissement de l'Etat. Ces ressources comprennent les projets financés sur emprunts et les dons estimés respectivement à 213.596.242.959 FCFA (92,72%) et 16.771.938.578 FCFA (7,28%).

Les partenariats publics-privés en 2021, évalués à 456.483.537.708 F.CFA, portant le niveau d'investissement public à 980.428.514.391 F.CFA. Le

recours au financement sous forme de partenariat public-privé représente 47% des projets d'investissement.

**Tableau 1:** niveau des investissements par sources de financement traditionnelles et innovantes

Libellé	LFR 2020	CP 2021	CP 2022	CP 2023
RG	172 759 566 281	274 201 209 014	318 498 010 086	271 326 927 196
<i>Dont contrepartie</i>	<i>35 702 814 887</i>	<i>25 560 903 439</i>	<i>27 014 558 278</i>	<i>8 383 500 000</i>
Don	20 969 457 028	19 143 627 210	-	-
Finex	215 272 961 376	213 596 242 959	103 077 647 522	62 090 342 835
PID-PIH		17 003 897 500		
PPP		456 483 537 708	485 447 145 369	320 419 562 923
<b>Total général</b>	<b>409 001 984 685</b>	<b>980 428 514 391</b>	<b>907 022 802 976</b>	<b>653 836 832 954</b>



**Figure 1:** investissement par sources de financement traditionnelles et innovantes

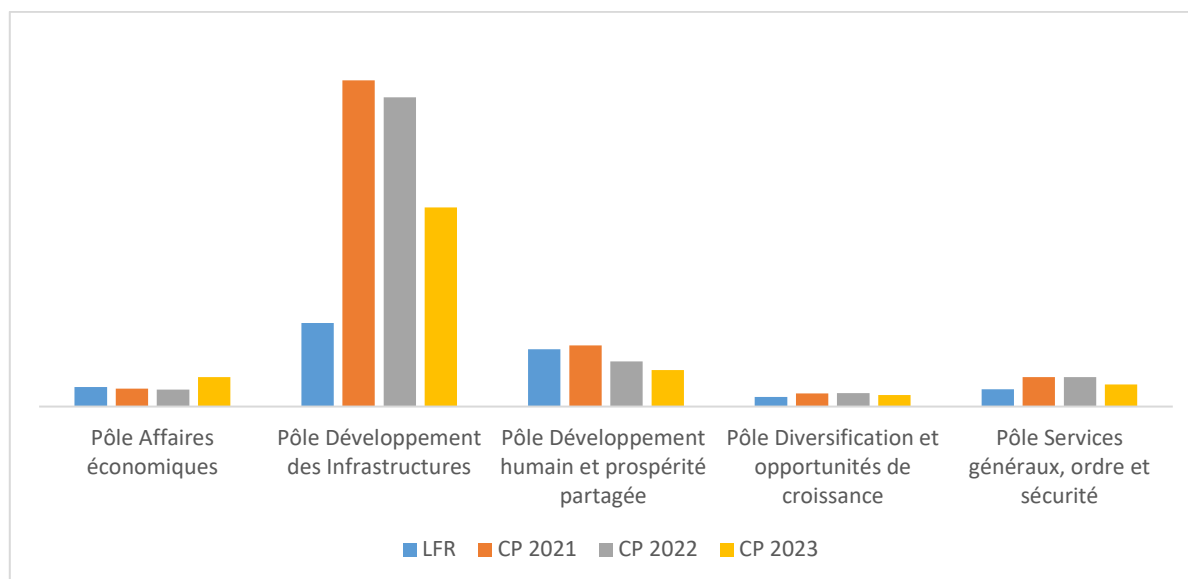
#### B. Les investissements publics par pôle de politique publique

La politique publique du Gouvernement en matière d'investissement s'organise autour de cinq pôles de politique publique : pôle affaires économiques, pôle développement des infrastructures, pôle développement humain et prospérité partagée, pôle diversification et opportunités de croissance et pôle services généraux, ordre et sécurité.

Sur la période 2021-2023, les pôles développement des infrastructures (1.827.555.741.470 FCFA) et développement humain et prospérité partagée



(312.297.490.089 FCFA) concentrent plus de 70% des crédits d'investissement.



**Figure 2** : détail des investissements publics par pôles de politique publique

En effet, la priorité à moyen terme du Gouvernement en matière d'investissement porte sur la construction et la réhabilitation des infrastructures de base notamment les routes, les logements, les infrastructures hydroélectriques, les hôpitaux et les infrastructures sociales.

Pour l'exercice 2021, le pôle de développement des infrastructures bénéficierait de 714.582.296.076 FCFA soit 72% et le pôle développement humain et prospérité partagée de 133.789.760.214 FCFA soit 12% du budget d'investissement public.

**Tableau 2** : Investissement par pôles de politiques publiques

Libellé	LFR 2020	CP 2021	CP 2022	CP 2023
Pôle Affaires économiques	42 498 500 509	39 226 252 742	37 031 551 156	64 685 000 000
Pôle Développement des Infrastructures	182 578 016 537	714 582 296 076	677 340 792 829	435 632 652 565
Pôle Développement humain et prospérité partagée	125 571 220 270	133 789 760 215	98 572 112 282	79 935 617 593
Pôle Diversification et opportunités de croissance	20 799 105 025	28 551 000 672	29 671 317 500	25 064 697 500
Pôle Services généraux, ordre et sécurité	37 555 142 343	64 279 204 686	64 407 029 210	48 518 865 296
<b>Total général</b>	<b>409 001 984 685</b>	<b>980 428 514 391</b>	<b>907 022 802 976</b>	<b>653 836 832 954</b>

Comparativement à 2020, et budgétisé à 293.645.702.986 FCFA, le budget d'investissement pour 2021 connaîtrait une hausse de 218.553.479.155 FCFA.

Concernant le pôle développement humain et prospérité partagée, cette amélioration est consécutive à la réalisation en PPP des projets tels que :

- la réhabilitation de la Transgabonaise ;
- l'aménagement du barrage hydroélectrique de Dibwangui (15 MW);
- l'aménagement du barrage hydroélectrique de Ngoulmendjim (85 MW) ;
- l'aménagement du barrage hydroélectrique de Kinguélé (35 MW).

Pour le pôle développement humain et prospérité partagée, les projets porteurs sont :

- le programme d'investissement du secteur éducation ;
- la réhabilitation des centres de santé et des centres médicaux sur l'étendue du territoire;
- la réhabilitation et la modernisation des grandes écoles et universités.

#### C. Les investissements publics par fonction administrative

La nomenclature par fonction administrative permet de regrouper les projets d'investissement public par secteur d'activité afin d'avoir une meilleure lisibilité de l'impact de la politique d'investissement.

Sur la période 2021-2023, le budget d'investissement est essentiellement consacré aux secteurs logement et équipement collectifs (928.547.965.996 FCFA), affaires économiques (888.005.489.593 FCFA), enseignement (262.188.097.669 FCFA), et services généraux des administrations publiques (218.545.797.370 FCFA).

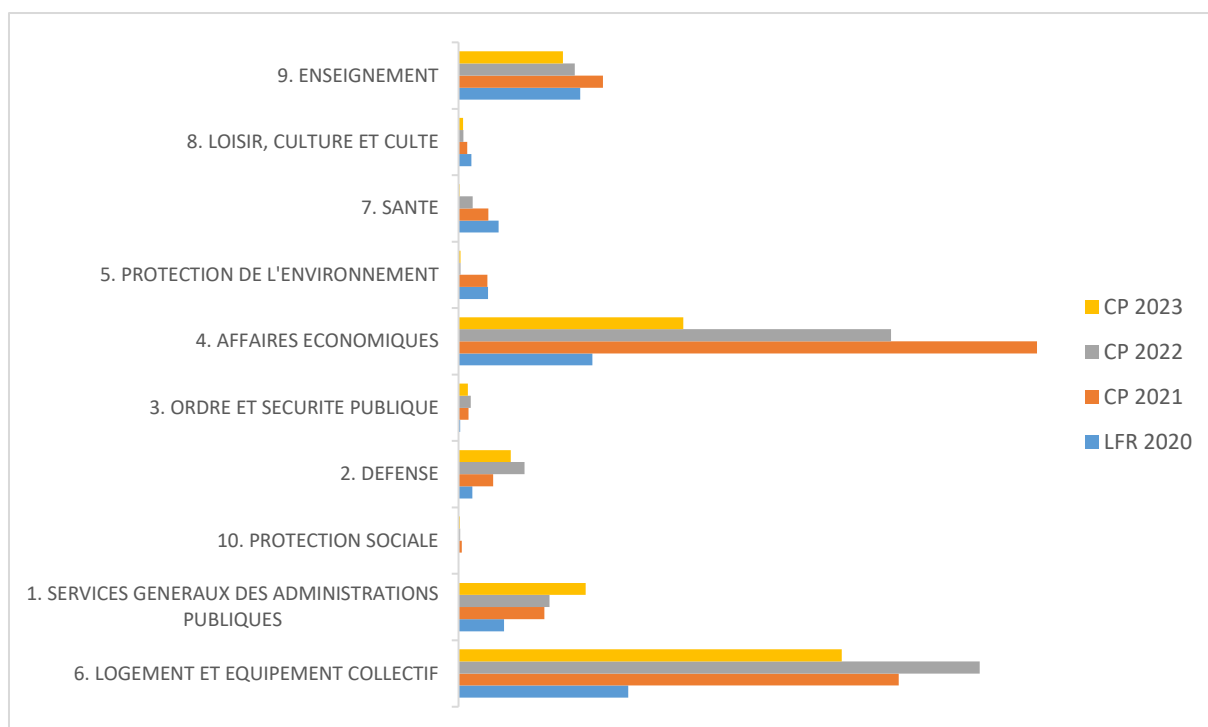


Figure 3 : niveau des investissements publics par fonction administrative (2020-2023)

La loi de finances 2021 prévoit 415.739.464.470 FCFA en affaires économiques, 278.622.136.907 FCFA en logement et équipement collectifs et 103.674.367.795 FCFA enseignement.

Le secteur logement et équipement collectif est constitué essentiellement des projets de réhabilitation (59%) et de construction (32%). Le montant de 163.947.833.365 FCFA alloué pour les réhabilitations est pour l'essentiel porté par la réhabilitation de la Transgabonaise pour un montant de 150.000.000.000 FCFA. Concernant les constructions qui s'élèvent à 89.972.718.299 FCFA, elles concernent principalement l'aménagement des routes, des voiries et des bassins versants.

Par rapport à 2020, le budget d'investissement de ces différents secteurs d'activité a considérablement augmenté comme l'indique le tableau qui suit.

Tableau 3: répartition des investissements par fonction

Libellé	LFR 2020	CP 2021	CP 2022	CP 2023
6. LOGEMENT ET EQUIPEMENT COLLECTIF	122 017 356 550	316 349 034 407	374 612 068 341	275 313 760 748
1. SERVICES GENERAUX DES ADMINISTRATIONS PUBLIQUES	32 678 656 110	61 691 309 834	65 406 158 867	91 448 328 669
10. PROTECTION SOCIALE	25 000 000	2 350 000 000	1 300 000 000	1 000 000 000
2. DEFENSE	9 874 706 971	25 000 000 000	47 356 580 266	37 484 815 278
3. ORDRE ET SECURITE PUBLIQUE	1 250 000 000	7 159 006 887	8 761 368 746	6 702 800 018
4. AFFAIRES ECONOMIQUES	96 297 883 110	415 739 464 470	310 814 514 475	161 451 510 648
5. PROTECTION DE L'ENVIRONNEMENT	21 312 161 672	20 699 938 578	1 500 000 000	1 500 000 000
7. SANTE	28 828 760 385	21 540 000 000	10 280 000 000	700 000 000
8. LOISIR, CULTURE ET CULTE	9 286 499 623	6 225 392 420	3 414 000 000	3 300 000 000
9. ENSEIGNEMENT	87 430 960 263	103 674 367 795	83 578 112 282	74 935 617 593
<b>Total général</b>	<b>409 001 984 684</b>	<b>980 428 514 391</b>	<b>907 022 802 976</b>	<b>653 836 832 954</b>

#### D. La répartition géographique des investissements publics

La répartition géographique de la budgétisation des investissements publics par province montre que, sur la période 2021-2023, 47,58% des projets d'investissement ont un caractère transversal c'est-à-dire qu'il impacte au moins deux provinces pour un montant globale de 1.209.042.840.717 F.CFA et 44,56% sont concentrés dans la province de l'Estuaire pour un montant soit 1.132.466.102.585 F.CFA.

Pour l'année 2021, les projets réalisés dans la province de l'Estuaire s'élèvent à 513.244.649.763 FCFA, soit à 52,35% et ceux ayant un caractère transversal comme la Transgabonaise ont été budgétisés à hauteur de 384.842.873.007 F.CFA, soit 39,25%.

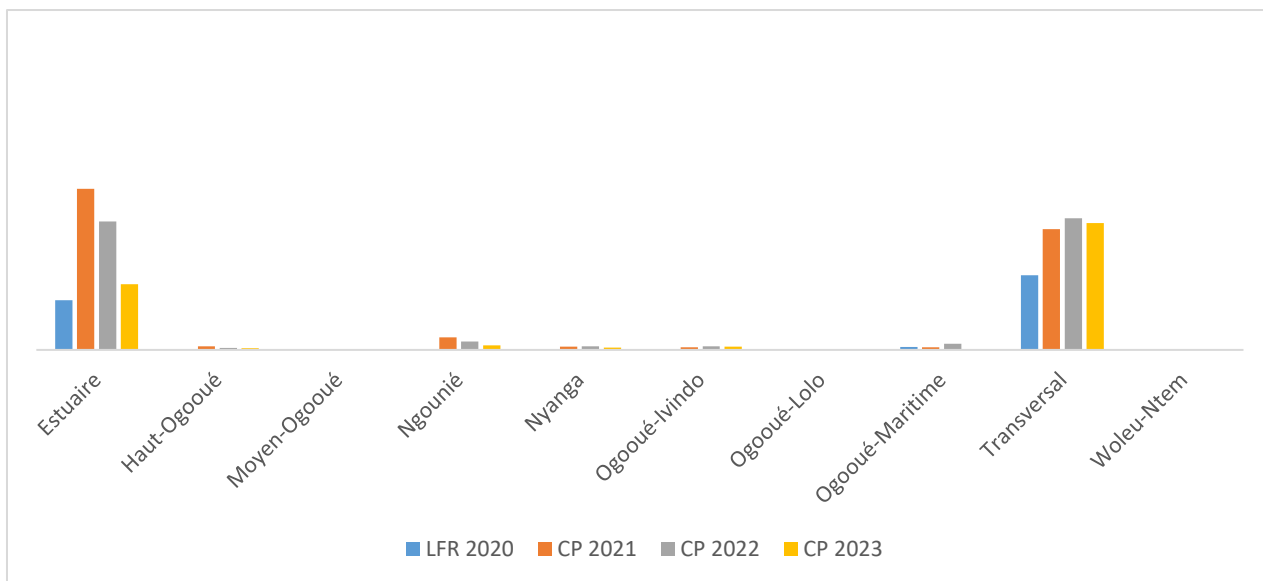


Figure 4: répartition géographique des investissements publics (2021-2023)

Par ailleurs, les provinces du Woleu-Ntem (0,08%) et du Moyen-Ogooué (0,07%) bénéficieraient d'un niveau d'investissement relativement faible en 2021 avec une tendance baissière sur toute la période 2021-2023.

Le tableau ci-après en donne le détail :

Tableau 4: localisation géographique des investissements publics

Libellé	LFR 2020	CP 2021	CP 2022	CP 2023
Estuaire	158 026 138 568	513 244 649 763	409 967 671 415	209 253 781 408
Haut-Ogooué	1 350 000 000	11 610 394 697	6 265 583 801	4 965 583 801
Moyen-Ogooué	1 295 693 753	705 976 211	-	700 000 000
Ngounié	369 761 905	39 755 830 435	27 150 000 000	14 358 000 000
Nyanga	200 000 000	10 749 152 619	11 447 235 686	7 647 235 686
Ogooué-Ivindo		8 294 026 140	11 644 545 650	10 394 545 650
Ogooué-Lolo		2 077 635 440	1 500 000 000	1 500 000 000
Ogooué-Maritime	9 500 000 000	8 371 528 672	19 465 485 125	-
Transversal	237 710 390 459	384 842 873 007	419 532 281 300	404 667 686 409
Woleu-Ntem	550 000 000	776 447 407	50 000 000	350 000 000
<b>Total général</b>	<b>409 001 984 685</b>	<b>980 428 514 391</b>	<b>907 022 802 976</b>	<b>653 836 832 954</b>

## II- BUDGET D'INVESTISSEMENT DE L'ETAT HORS PPP

---

La loi de finances 2021 est arrêtée en équilibre à 2.681.490.302.891 F.CFA. Ce niveau se décompose en dépenses budgétaires d'un montant de 2.043.544.841.464 F.CFA et en charges de trésorerie et de financement d'un montant de 637.945.461.427 F.CFA. Les dépenses d'investissement hors PPP s'élèvent à 523.944.976.683 F.CFA en crédits de paiement (CP), soit 26,9 % du budget de l'Etat, pour une augmentation de 28,1% par rapport à la loi de finances rectificative (LFR) 2020.

Le budget d'investissement de l'Etat pour l'année 2021, consacre 483.417.601.639 F.CFA pour le budget général contre 40.527.374.975 F.CFA pour les comptes d'affectation spéciale.

### A. Budget général des investissements publics

Le PIP 2021 présente le budget général des investissements publics par sources de financement et par pôles de politiques publiques.

#### 1. Sources de financement

Pour l'année 2021, le Gouvernement a prévu une enveloppe globale de 483.417.601.639 F.CFA pour financer les projets d'investissement public (hors PPP) inscrits au budget général.

Ces dépenses d'investissement se répartissent en quatre (4) types de financement, à savoir :

- les ressources propres : 233.673.833.970 F.CFA, soit 48,34% du budget général ;
- les fonds de concours (PID-PIH) : 17.003.897.500 FCFA, soit 3,52% du budget général ;
- les financements extérieurs (FINEX) : 213.596.242.959 F.CFA, soit 44,18% du budget général ;
- les dons, pour un montant de 19.143.627.210 F.CFA, soit 3,96% du budget général.

Sur la période 2021-2023, les autorités gabonaises envisagent injecter 1.278.937.904.321 FCFA (hors PPP) pour réduire le déficit en infrastructures de base. Dans l'ensemble, le niveau des ressources gabonaises croit tandis que celui des financements extérieurs diminue du fait de la maturité de certains projets.

A cet effet, de 2021 à 2023, le budget d'investissement passera de 483.417.601.639 FCFA en 2021, pour 421.575.657.607 F.CFA en 2022 et 333 417 270 031 F.CFA en 2023, soit une régression d'environ de 31,03% sur l'ensemble de la période. Cette baisse est essentiellement liée aux tirages sur financements extérieurs (FINEX) dont la projection passera de 213.596.242.959 F.CFA à 62.090.342.835 F.CFA, soit une diminution de 70,93%.

Tableau 5présentation du budget général d'investissement par sources de financement (2021-2023).

Libellé	LFR 2020	CP*2021	CP*2022	CP*2023
RG	143 457 580 596	250 677 731 470	318 498 010 086	271 326 927 196
<i>Dont</i> <i>Contreparties</i>	35 702 814 887	25 560 903 439	27 014 558 278	8 383 500 000
<i>PID-PIH</i>	-	17 003 897 500	-	-
<i>Autre RG</i>	107 754 765 709	208 112 930 531	291 483 451 808	262 943 427 196
DON	20 969 457 028	19 143 627 210	-	-
FINEX	215 272 961 376	213 596 242 959	103 077 647 522	62 090 342 835
<b>Total</b>	<b>379 699 999 000</b>	<b>483 417 601 639</b>	<b>421 575 657 607</b>	<b>333 417 270 031</b>

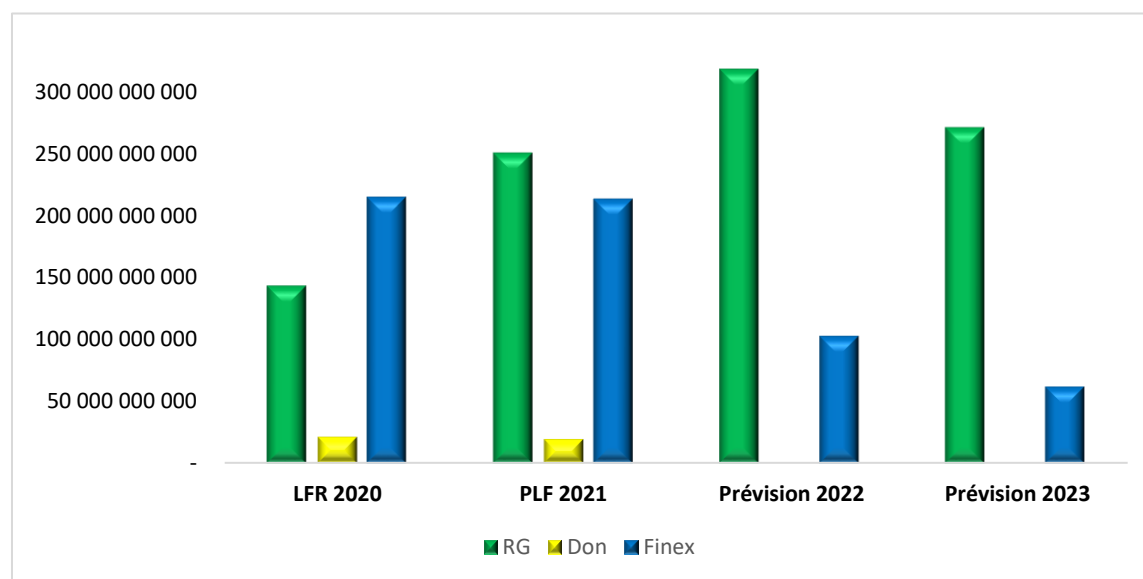


Figure 5 évolution de la répartition des dotations par sources de financement (2021-2023)

### **Détail de l'investissement financé sur ressources gabonaises**

Les investissements sur ressources gabonaises pour l'année 2021 se chiffrent à 250.677.731.470 F.CFA. Ces ressources se décomposent en contreparties des financements extérieurs pour 25.560.903.439 F.CFA soit 5%, en PID/PIH pour 17.003.897.500 F.CFA soit 4% et en autres ressources gabonaises pour 208.112.930.531 F.CFA soit 43%.

Tableau 6: détails sur les ressources gabonaises

	LFR 2020	CP 2021	CP 2022	CP 2023
<b>RG</b>	<b>143 457 580 596</b>	<b>250 677 731 470</b>	<b>318 498 010 086</b>	<b>271 326 927 196</b>
<i>Dont Contreparties</i>	<i>35 702 814 887</i>	<i>25 560 903 439</i>	<i>27 014 558 278</i>	<i>8 383 500 000</i>
<i>PID-PIH</i>	<i>-</i>	<i>17 003 897 500</i>	<i>-</i>	<i>-</i>
<i>Autre RG</i>	<i>107 754 765 709</i>	<i>208 112 930 531</i>	<i>291 483 451 808</i>	<i>262 943 427 196</i>

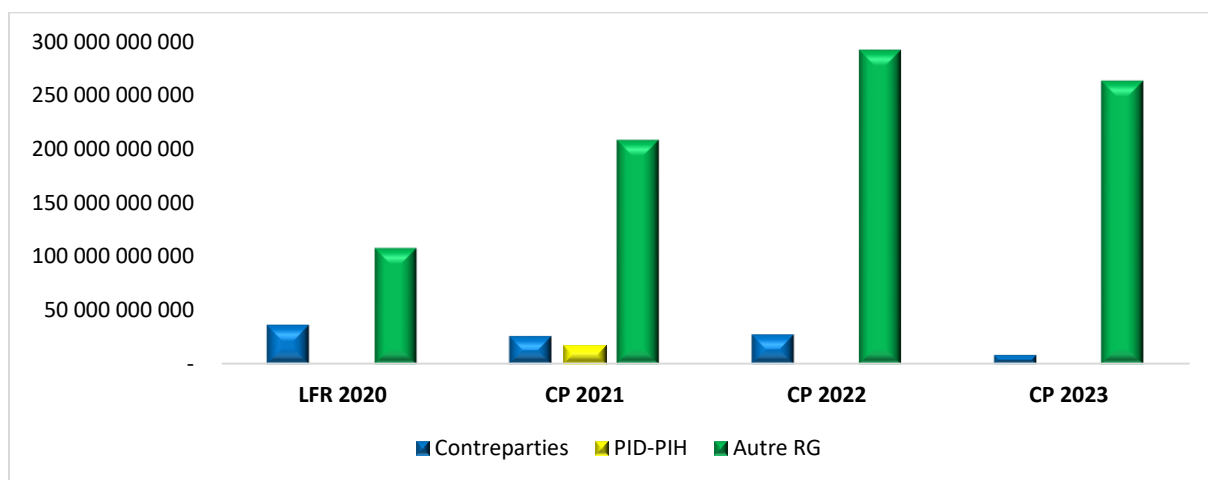


Figure 6: évolution de la répartition des dotations par ressources gabonaises (2021-2023)

### **Détail de l'investissement sur financements extérieurs**

B-

Les projets financés par ressources extérieures sont évalués à plus de 213.596.242.959 F.CFA contre 215.272.961.376 F.CFA soit une baisse relativement faible de 0,92% rappelant l'importance du recours aux ressources extérieures dans le financement des investissements publics (21,79% du budget d'investissement). Cela se matérialise en plus par une faible diminution des dons 19.143.627.210 F.CFA<sup>1</sup> contre 20.969.457.028 F.CFA en 2020 soit -7,34%.

Le détail des investissements financés par apports extérieurs en 2021 se décline comme suit :

- Banque Mondiale : 75.743.781.447 F.CFA ;
- Agence Française de Développement (AFD) : 54.737.252.141 F.CFA ;

<sup>1</sup> Dont 2.371.688.632 F.CFA de Perenco



- Banque Africaine de Développement (BAD) : 42.074.134.045 F.CFA ;
- Exim Bank China : 21.545.400.000 F.CFA ;
- UKF/SANTANDER : 19.523.000.000 F.CFA ;
- Banque Islamique de Développement (BID) : 12.864.285.904 F.CFA ;
- China Construction Bank (CCB) : 2.000.000.000 F.CFA ;
- Fonds International de Développement Agricole (FIDA) : 1.880.328.000 F.CFA.

Tableau 7: présentation du budget général d'investissement par financement extérieurs (2021-2023).

Bailleurs	LFR 2020	CP 2021	CP 2022	CP 2023
Agence Française de Développement (AFD)	75 977 810 463	54 737 252 141	35 364 395 110	35 364 395 110
Banque Africaine de Développement (BAD)	32 689 422 634	42 074 134 045	51 469 618 178	26 725 947 725
Banque Islamique de Développement (BID)	8 353 205 904	12 864 285 904		-
Banque Mondiale	37 047 583 762	75 743 781 447	-	-
China Construction Bank (CCB)	5 263 900 000	2 000 000 000	-	-
Exim Bank China	36 390 840 000	21 545 400 000	16 243 634 234	-
Fonds International de Développement Agricole (FIDA)	1 636 666 667	1 880 328 000		
UKF/SANTANDER	27 892 110 000	19 523 000 000		-
UE ECOFAC6/UE	1 147 151 319			
USFWS/US	3 918 522 760			
Total général	230 317 213 509	230 368 181 537	103 077 647 522	62 090 342 835

Le portefeuille des projets d'investissement de 2021 financé par les bailleurs de fonds bénéficie d'un appui financier considérable de la Banque Mondiale.

La projection des financements extérieurs de 2021 à 2023, présente un montant de 230.368.181.537 F.CFA en 2021, 103.077.647.522 F.CFA en 2022 et 62.090.342.835 F.CFA en 2023, soit une baisse d'environ -73% sur l'ensemble de la période.

Cette baisse est essentiellement liée à l'achèvement de certains grands projets notamment : Accès aux services de base et renforcement des capacités services ruraux (BIRD : 231.680.062.000 F.CFA), Projet : Egabon (BIRD : 17.492.615.000 FCFA), Projet : conception et réalisation des travaux d'amélioration des conditions de circulation dans les communes Libreville, Akanda et Owendo (19 523 000 000 F.CFA).

## 2. Pôles de politiques publiques

L'action du Gouvernement organise la nouvelle stratégie d'investissement en pôles de politiques publiques. L'objectif est d'améliorer la programmation et l'allocation des ressources tout en rendant cohérent l'action de l'administration.

En effet, cinq pôles de politiques publiques sont identifiés. Il s'agit des pôles Développement des infrastructures, Développement humain et prospérité partagée, Diversification et opportunités de croissance, Affaires économiques et Services généraux, ordre et sécurité.

Chaque pôle regroupe plusieurs ministères accomplissant les missions de politiques publiques complémentaires.

Ainsi, pour 2020 à 2023, le budget d'investissement par pôle de politiques publiques se répartit comme suit :

Tableau 8:présentation du budget général d'investissement par pôles de politique publique (2021-2023)

Libellés	LFR 2020	CP 2021	CP 2022	CP 2023
Pôle Affaires économiques	42 498 500 509	39 226 252 742	37 031 551 156	64 685 000 000
Pôle Développement des Infrastructures	163 602 096 166	230 496 325 070	191 893 647 460	115 213 089 642
Pôle Développement humain et prospérité partagée	122 436 084 081	129 209 244 468	98 572 112 282	79 935 617 593
Pôle Diversification et opportunités de croissance	19 928 209 624	27 334 574 673	29 671 317 500	25 064 697 500
Pôle Services généraux, ordre et sécurité	31 235 108 620	57 151 204 686	64 407 029 210	48 518 865 296
<b>Total</b>	<b>379 699 999 000</b>	<b>483 417 601 639</b>	<b>421 575 657 607</b>	<b>333 417 270 031</b>

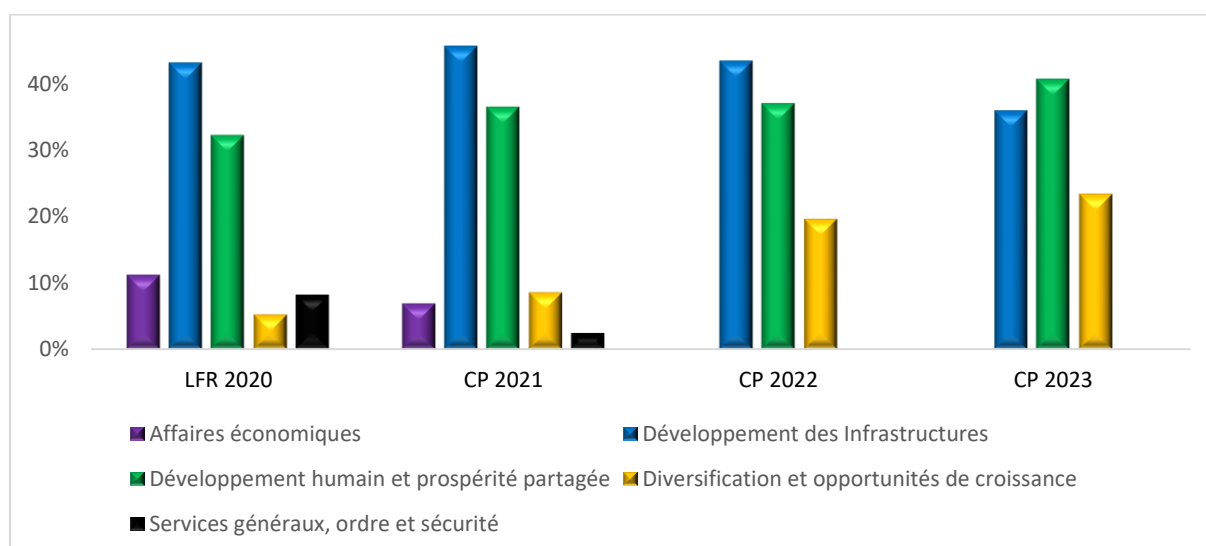


Figure 7:présentation du budget général d'investissement par pôles de politique publique (2021-2023)

Les pôles développement des infrastructures et développement humain et prospérité partagée bénéficient d'environ 74,4% des crédits d'investissement en 2021. A contrario, le pôle diversification et opportunité de croissance est le moins financé avec seulement 5,6% du budget d'investissement.

A cet effet, de 2021 à 2023, seul le budget d'investissement du pôle Affaires économiques connaîtra une hausse d'un montant de 25.458.747.258 F.CFA, soit 64,9%.

Quant aux autres pôles, ils connaîtront une baisse sur l'ensemble de la période.

#### a. Pôle Développement des Infrastructures (PODI)

Les priorités du Gouvernement en matière de développement des infrastructures de base sont portées sur les routes, le foncier, l'eau et l'énergie pour une prévision de 230.496.325.070 FCFA en 2021.

En matière d'équipement et d'infrastructures, le Gouvernement a mis en place un plan d'assainissement des bassins versants, un programme pluriannuel d'entretien routier et des voiries urbaines et la réalisation des édifices publics et des équipements collectifs. Pour réaliser ces travaux, un montant de 154.059.163.935 F.CFA est programmé pour 2021, soit 67% des crédits d'investissement du pôle.

S'agissant du secteur hydraulique et énergétique, pour l'année 2021, avec un montant de 43.949.106.045 F.CFA, la politique d'investissement est d'accroître l'accès à l'électricité et à l'eau potable dans toutes les villes Gabon et ainsi répondre de façon urgente et concrète aux préoccupations des populations à travers plusieurs projets notamment :

- projet : conception et réalisation des travaux d'amélioration des conditions de circulation dans les communes LBV, Akanda et Owendo (19.523.000.000 F.CFA) ;
- projet : Aménagement bassin versant Terre Nouvelle (BID) – FINEX (12.864.285.904 F.CFA) ;
- projet : Route Ovan-Makokou (8.037.376.749 F.CFA).

Tableau 9: détail du budget général d'investissement du Pôle Développement Humain et Prospérité Partagée (2021-2023).

<b>Pôle Développement des Infrastructures</b>	<b>163 602 096 166</b>	<b>230 496 325 070</b>	<b>191 893 647 460</b>	<b>115 213 089 642</b>
Ministère de l'Énergie et des Ressources Hydrauliques	21 085 540 175	43 949 106 045	22 164 500 450	14 782 250 225
Ministère de la Communication et de l'Économie Numérique	6 362 910 793	20 507 631 724	-	-
Ministère de la Décentralisation, de la Cohésion et du Développement des Territoires	-	75 000 000	100 000 000	125 000 000
Ministère des Transports, de l'Équipement, des Infrastructures et de l'Habitat	134 653 645 198	154 059 163 935	154 629 147 010	85 305 839 417
Ministère du Budget et des Comptes Publics	1 500 000 000	11 905 423 366	15 000 000 000	15 000 000 000

*b. Pôle Développement Humain et Prospérité Partagée (PODHPP)*

La pandémie de COVID-19 a révélé de gros dysfonctionnements dans le système de santé, notamment en matière de diagnostic et de prise en charge des patients. Pour 2021, avec un montant de 129.209.244.468 F.CFA, la stratégie d'investissement consistera :

- à la réhabilitation et le renforcement des plateaux techniques des structures sanitaires ;
- au renforcement des plateaux techniques des Centres Hospitaliers Régionaux (CHR) ;
- à la réalisation des travaux de l'institut des maladies infectieuses et mener les études pour la réhabilitation de l'hôpital Paul IGAMBA de Port-Gentil et l'annexe du CHUMEJE ;
- à la poursuite des travaux relatifs à la réforme de l'office pharmaceutique national en vue de l'accessibilité, l'approvisionnement et la distribution des médicaments.

En matière d'éducation, l'accent portera sur les travaux de réhabilitation et de construction des établissements scolaires et de mise aux normes des universités et grandes écoles. Ces facteurs sont indispensables pour améliorer le rendement du système scolaire gabonais.

A cet effet, la répartition des crédits d'investissement par ministères et par mission du pôle Développement humain et prospérité partagée se résume dans le tableau ci-dessous.

Tableau 10: détail du budget général d'investissement du Pôle Développement Humain et Prospérité Partagée (2021-2023).

<b>Pôle Développement humain et prospérité partagée</b>	<b>122 436 084 081</b>	<b>129 209 244 468</b>	<b>98 572 112 282</b>	<b>79 935 617 593</b>
Ministère de l'Enseignement Supérieur, de la Recherche Scientifique, du Transfert de Technologies, de l'Éducation Nationale, Chargé de la Formation Civique	46 757 762 464	50 497 931 068	70 696 312 054	74 935 617 593
Ministère de la Culture et des Arts	-	977 551 500	3 414 000 000	3 300 000 000
Ministère de la Santé	28 828 760 385	21 540 000 000	10 280 000 000	700 000 000
Ministère de l'Emploi, de la Fonction Publique, du Travail et de la Formation Professionnelle	39 560 661 232	51 543 761 900	12 881 800 228	-
Ministère des Affaires Sociales et des Droits de la Femme	25 000 000	2 350 000 000	1 300 000 000	1 000 000 000
Ministère des Sports, Chargé de la Vie Associative	7 263 900 000	2 300 000 000	-	-

### c. Pôle Diversification et Opportunité de Croissance (PODOC)

Le Gouvernement entend poursuivre la diversification de l'économie en améliorant le climat des affaires et en investissant dans les secteurs à fort potentiel de croissance économique.

Pour ce faire, le pôle diversification et opportunité de croissance reçoit en prévision, un montant de 27.334.574.673 F.CFA au titre des dépenses d'investissement 2021.

Ainsi, le Gouvernement prévoit :

- poursuivre le Programme GRAINE afin d'encourager la production locale ;
- encourager la formation dans le secteur agricole ;
- mettre à la disposition des producteurs locaux des terres ;
- promouvoir le développement agricole dans les zones rurales ;
- promouvoir le secteur du tourisme.

Tableau 11: détail du budget général d'investissement du Pôle Diversification et Opportunité de Croissance (2021-2023).

Libellé	LFR 2020	CP 2021	CP 2022	CP 2023
<b>Pôle Diversification et opportunités de croissance</b>	<b>19 928 209 624</b>	<b>27 334 574 673</b>	<b>29 671 317 500</b>	<b>25 064 697 500</b>
Ministère de l'Agriculture, de l'Élevage, de la Pêche et de l'Alimentation	4 162 161 042	11 862 636 095	26 646 317 500	22 539 697 500
Ministère des Eaux, des Forêts, de la Mer, de l'Environnement, Chargé du Plan Climat, et du Plan d'Affectation des Terres	14 992 127 950	13 571 938 578	1 500 000 000	1 500 000 000
Ministère du Pétrole, du Gaz, et des Mines	110 059 524	1 350 000 000	1 100 000 000	600 000 000
Ministère du Tourisme	663 861 109	550 000 000	425 000 000	425 000 000

### d. Pôle Affaires Economiques (POAE)

La relance de l'économie post-covid-19 est un enjeu majeur pour la reprise de la croissance dans les trois prochaines années.

En matière d'investissement, le Gouvernement prévoit une enveloppe de 39.226.252.742 F.CFA pour poursuivre l'ensemble des réformes structurelles économiques et administratives.

Pour atteindre ces objectifs, la stratégie d'action de mise en place serait, notamment, de :

- mobiliser les ressources fiscales en favorisant la dématérialisation des procédures de recouvrement et en élargissant l'assiette fiscale ;
- améliorer le système de collecte des données statistiques ;
- améliorer l'environnement des affaires ;
- dématérialiser les procédures administratives ;
- concevoir les outils de programmation et de gestion budgétaire.

Tableau 12: détail du budget général d'investissement du Pôle Affaires Economiques (2021-2023).

Libellé	LFR 2020	CP 2021	CP 2022	CP 2023
<b>Pôle Affaires économiques</b>	<b>42 498 500 509</b>	<b>39 226 252 742</b>	<b>37 031 551 156</b>	<b>64 685 000 000</b>
Ministère de l'Économie et de la Relance	19 692 353 990	21 472 071 000	346 551 156	-
Ministère du Budget et des Comptes Publics	22 765 146 519	17 754 181 742	36 685 000 000	64 685 000 000
Ministère du Commerce, des Petites et Moyennes Entreprises, et de l'Industrie	41 000 000			

#### e. Pôle Services Généraux, Ordre et Sécurité (POSGOS)

Les priorités en termes de souveraineté nationale visent à garantir le bon fonctionnement des institutions et améliorer leurs relations avec l'exécutif. Avec un montant de 57.151.204.686 F.CFA, l'essentiel de l'investissement dans ce pôle consiste à réhabiliter, construire et équiper les sièges des institutions et l'ensemble de l'administration.

Il s'agit, notamment :

- la réhabilitation et acquisition des postes consulaires et missions diplomatiques ;
- la réhabilitation des palais Léon Mba et Omar Bongo Ondimba ;
- la réhabilitation et construction des prisons dans chaque chef-lieu de province ;
- la construction des tribunaux provinciaux ;
- le renforcement de la surveillance côtière et maritime.

Tableau 13: détail du budget général d'investissement du Pôle Services Généraux, Ordre et Sécurité (2021-2023).

Libellé	LFR 2020	CP 2021	CP 2022	CP 2023
<b>Pôle Services généraux, ordre et sécurité</b>	<b>31 235 108 620</b>	<b>57 151 204 686</b>	<b>64 407 029 210</b>	<b>48 518 865 296</b>
Médiature de la République	-	100 000 000	100 000 000	100 000 000
Ministère des Affaires Etrangères	560 208 682	2 032 472 169	2 391 250 000	2 391 250 000
Conseil National de la Démocratie (CND)	-	200 000 000	200 000 000	200 000 000
Assemblée Nationale	13 880 952 381	8 500 000 000		-
Centre Gabonais des Elections (CGE)		200 000 000	200 000 000	200 000 000
Commission Nationale de Lutte contre l'Enrichissement Illicite (CNLCEI)	200 000 000	500 000 000		-
Commission Nationale de Protection des Données à caractère Personnel	50 000 000	300 000 000	200 000 000	-
Commission Nationale des Droits de l'Homme	25 000 000	50 000 000		-
Conseil d'Etat	500 000 000	500 000 000		-
Conseil Economique, Social et Environnemental (CESE)	100 000 000	500 000 000	-	-
Cour Constitutionnelle	967 926 700	1 000 000 000		-
Cour de Cassation	-	100 000 000		-
Cour des Comptes	500 000 000	1 000 000 000		-
Haute Autorité de la Communication (HAC)	-	200 000 000		-
Ministère de l'Intérieur	1 972 510 307	4 259 725 630	6 197 830 198	3 640 000 000
Ministère de la Justice, Garde des Sceaux, et Chargé des Droits de l'Homme	500 000 000	5 459 006 887	6 561 368 746	3 502 800 018
Ministère de la Défense Nationale	9 874 706 971	25 000 000 000	47 356 580 266	37 484 815 278
Présidence de la République	1 000 000 000	5 250 000 000	1 200 000 000	1 000 000 000
Primature	514 666 674	1 000 000 000		-
Sénat	500 000 000	1 000 000 000		
Ministère de la Promotion de la Bonne Gouvernance et de la Lutte contre la Corruption	48 136 905			
Ministère de l'Emploi, de la Fonction Publique, du Travail et de la Formation Professionnelle	41 000 000			

### **Apports extérieurs par pôles (2021-2023)**

Entre la LFR 2020 et la LFI 2021, les apports extérieurs des bailleurs de fonds par secteur sont passés de 260.317.213.509 FCFA à 232.739.870.169 F.CFA, soit une baisse de 27.577.343.340 F.CFA, à 11%.

En 2021, ces apports extérieurs qui se composent d'emprunts (213.596.242.959 F.CFA) et de dons (16.771.938.578 F.CFA).et visent au développement des projets dans les domaines forestiers.

Les investissements adossés aux financements extérieurs ont été orientés vers les politiques publiques en rapport avec les pôles développement des infrastructures (40.660.677.000 F.CFA), développement humain et prospérité partagée (23.919.561.900 F.CFA), Affaires économiques (9.187.851.000 F.CFA) et diversification et opportunités de croissance (1.9750.691.547 F.CFA).

Dans l'ensemble des pôles et de la période 2020 à 2021, le montant de l'apport de l'Agence Française de Développement (AFD) est le plus élevé avec un global de 130.715.062.604 F.CFA.

La Banque Mondiale (BM) n'est pas en reste avec un montant de 112.791.365.209 F.CFA.

Les conséquences de la Covid-19 sur l'économie mondiale sont, entre autres, la fragilisation de nombreux secteurs d'activités et l'écroulement des prix de nos matières premières sur le marché international, notamment le pétrole, le tout combiné à la baisse de la demande mondiale.

Cela s'est traduit par une contraction des ressources extérieures. L'enveloppe des finex par pôles montre une régression du soutien des bailleurs dans trois secteurs :

- Pôle services généraux avec un montant de 10.222.510.307 F.CFA en LFR 2020, contre 5.700.000.000 F.CFA en LFI 2021, soit une baisse de 44% ;
- Pôle Développement humain et prospérité partagée avec montant de 105.862.453.732 F.CFA en LFR 2020, contre 84.894.078.341 F.CFA, soit une baisse de 20% ;
- Pôle Développement des Infrastructures avec un montant de 114.515.892.680 F.CFA en LFR 2020, contre 106.094.384.250 F.CFA en LFI 2021, soit 7%.

Par ailleurs, on enregistre une légère augmentation des contributions des bailleurs de fonds au niveau de deux Pôles :



- Pôle Affaires économiques avec un montant de 12.602.097.901 F.CFA en LFR 2020, contre 16.047.071.000 F.CFA en LFI 2021, soit une hausse de 27% imputable à la Banque Africaine de Développement et la Banque Mondiale ;
- Pôle Diversification et opportunités de croissance avec un montant de 17.114.258.890 F.CFA en LFR 2020, contre 20.004.336.578 F.CFA en LFI 2021, soit une augmentation de 17% du fait principalement des partenaires Banque Africaine de Développement (BAD), USFWS/US, Agence Française de Développement (AFD).

Tableau 14: répartition des apports extérieurs du budget général par pôles(2021-2023).

Libellé	LFR 2020	CP 2021	CP 2022	CP 2023
<b>Pôle Affaires économiques</b>	<b>12 602 097 901</b>	<b>16 047 071 000</b>	-	-
Banque Africaine de Développement (BAD)	2 346 620 000	6 859 220 000		
Banque Mondiale	10 255 477 901	9 187 851 000	-	-
<b>Pôle Développement des Infrastructures</b>	<b>114 515 892 680</b>	<b>103 722 695 618</b>	<b>44 725 213 353</b>	<b>22 299 328 894</b>
Agence Française de Développement (AFD)	19 650 000 000	10 393 688 669	10 117 078 669	10 117 078 669
Banque Africaine de Développement (BAD)	9 780 000 000	15 281 044 045	18 364 500 450	12 182 250 225
Banque Islamique de Développement (BID)	8 353 205 904	12 864 285 904		-
Banque Mondiale	9 840 576 776	40 660 677 000	-	-
Exim Bank China	9 000 000 000	5 000 000 000	16 243 634 234	-
UKF/SANTANDER	27 892 110 000	19 523 000 000		-
Méridiam	30 000 000 000			
<b>Pôle Développement humain et prospérité partagée</b>	<b>105 862 453 732</b>	<b>84 894 078 341</b>	<b>38 129 116 669</b>	<b>25 247 316 441</b>
Agence Française de Développement (AFD)	47 815 000 000	35 247 316 441	25 247 316 441	25 247 316 441
Banque Africaine de Développement (BAD)	20 028 766 932	12 881 800 000	12 881 800 228	-
Banque Mondiale	15 363 946 800	23 919 561 900		-
China Construction Bank (CCB)	5 263 900 000	2 000 000 000	-	-
Exim Bank China	17 390 840 000	10 845 400 000		-
<b>Pôle Diversification et opportunités de croissance</b>	<b>17 114 258 890</b>	<b>20 004 336 578</b>	<b>20 223 317 500</b>	<b>14 543 697 500</b>
Agence Française de Développement (AFD)	8 512 810 463	9 096 247 031	-	-
Banque Africaine de Développement (BAD)	534 035 702	7 052 070 000	20 223 317 500	14 543 697 500
Banque Mondiale	1 365 071 979	1 975 691 547	-	-
Fonds International de Développement Agricole (FIDA)	1 636 666 667	1 880 328 000		
UE ECOFAC6/UE	1 147 151 319			
USFWS/US	3 918 522 760			
<b>Pôle Services généraux, ordre et sécurité</b>	<b>10 222 510 307</b>	<b>5 700 000 000</b>		-
Exim Bank China	10 000 000 000	5 700 000 000		-
Banque Mondiale	222 510 307			
<b>Total général</b>	<b>260 317 213 509</b>	<b>230 368 181 537</b>	<b>103 077 647 522</b>	<b>62 090 342 835</b>

### 3. Fonctions administratives

Pour les fonctions administratives, l'investissement est prédominé en 2021 par les affaires économiques (106.795.626.606 F.CFA), les logements et équipements collectifs (102.263.577.766 F.CFA) et l'enseignement (102.041.692.968 F.CFA). A l'inverse, les loisirs, culture et culte (3.77.551.500 F.CFA), et la protection sociale (2.350.000.000 F.CFA) constituent les fonctions administratives les plus faibles en investissement publics.

Tableau 15: répartition du budget général d'investissement par fonction administrative (2021-2023).

Libellé	LFR 2020	CP 2021	CP 2022	CP 2023
<b>6. LOGEMENT ET EQUIPEMENT COLLECTIF</b>	<b>102 971 374 693</b>	<b>102 263 577 766</b>	<b>144 612 068 341</b>	<b>75 313 760 748</b>
Autres acquisitions		2 000 000 000	2 000 000 000	2 000 000 000
Construction	26 965 500 006	85 643 418 522	113 515 020 198	65 892 911 248
Gouvernance (réformes, développement immatériel etc...)	5 000 000 000	8 620 159 244	14 777 340 756	2 420 849 500
Gros entretiens	-	3 000 000 000	3 000 000 000	3 000 000 000
Réhabilitation	69 705 874 687	3 000 000 000	11 319 707 387	2 000 000 000
Acquisition matériels motorisés	1 300 000 000			
<b>1. SERVICES GENERAUX DES ADMINISTRATIONS PUBLIQUES</b>	<b>32 678 656 110</b>	<b>61 691 309 834</b>	<b>65 406 158 867</b>	<b>91 448 328 669</b>
Acquisition matériels motorisés	-	760 000 000	3 154 049 140	-
Acquisition matériels mobiliers et immobiliers	500 000 000	1 939 725 630	1 735 031 058	1 391 250 000
Autres acquisitions	2 367 272 287	9 810 000 000	2 400 000 000	1 940 000 000
Construction	775 000 000	500 000 000		-
Gouvernance (réformes, développement immatériel etc...)	11 215 528 169	9 932 472 169	32 000 000 000	62 000 000 000
Réhabilitation	17 820 855 655	38 749 112 035	26 117 078 669	26 117 078 669
<b>10. PROTECTION SOCIALE</b>	<b>25 000 000</b>	<b>2 350 000 000</b>	<b>1 300 000 000</b>	<b>1 000 000 000</b>
Autres acquisitions	25 000 000	-	300 000 000	
Construction		850 000 000		-
Gouvernance (réformes, développement immatériel etc...)		500 000 000		
Réhabilitation		1 000 000 000	1 000 000 000	1 000 000 000
<b>2. DEFENSE</b>	<b>9 874 706 971</b>	<b>25 000 000 000</b>	<b>47 356 580 266</b>	<b>37 484 815 278</b>
Autres acquisitions	2 105 556 848	25 000 000 000	47 356 580 266	37 484 815 278
Acquisition matériels motorisés	3 000 000 000			
Acquisition matériels mobiliers et immobiliers				
Construction	300 000 000			
Gouvernance (réformes, développement immatériel etc...)				
Gros entretiens				
Réhabilitation	4 469 150 124			
<b>3. ORDRE ET SECURITE PUBLIQUE</b>	<b>1 250 000 000</b>	<b>7 159 006 887</b>	<b>8 761 368 746</b>	<b>6 702 800 018</b>
Acquisition matériels motorisés		1 211 800 018	1 641 000 018	867 900 018
Acquisition matériels mobiliers et immobiliers		550 000 000	485 468 728	250 000 000
Autres acquisitions	500 000 000	1 500 000 000	4 134 900 000	5 134 900 000
Construction	250 000 000	596 000 000	-	-
Gouvernance (réformes, développement immatériel etc...)		200 000 000	200 000 000	200 000 000
Réhabilitation	500 000 000	3 101 206 869	2 300 000 000	250 000 000
<b>4. AFFAIRES ECONOMIQUES</b>	<b>95 497 049 195</b>	<b>106 795 626 606</b>	<b>55 367 369 106</b>	<b>41 031 947 725</b>
Acquisition matériels motorisés	1 751 556 305	300 000 000		-

Libellé	LFR 2020	CP 2021	CP 2022	CP 2023
Construction	43 563 341 013	49 922 663 988	28 637 500 450	20 878 250 225
Gouvernance (réformes, développement immatériel etc...)	21 406 163 782	55 607 945 894	26 583 317 500	20 153 697 500
Réhabilitation	28 475 000 000	965 016 724	146 551 156	-
Autres acquisitions	300 988 095			
<b>5. PROTECTION DE L'ENVIRONNEMENT</b>	<b>14 992 127 950</b>	<b>13 571 938 578</b>	<b>1 500 000 000</b>	<b>1 500 000 000</b>
Acquisition matériels motorisés	-	1 000 000 000	500 000 000	500 000 000
Gouvernance (réformes, développement immatériel etc...)		12 571 938 578	1 000 000 000	1 000 000 000
Autres acquisitions	48 571 429			
Gouvernance (réformes, développement immatériel etc...)	14 943 556 521			
<b>6. LOGEMENT ET EQUIPEMENT COLLECTIF</b>		<b>37 726 897 500</b>		
Construction		37 726 897 500		
<b>7. SANTE</b>	<b>28 828 760 385</b>	<b>21 540 000 000</b>	<b>10 280 000 000</b>	<b>700 000 000</b>
Acquisition matériels mobiliers et immobiliers		-	300 000 000	-
Autres acquisitions		2 100 000 000	880 000 000	-
Construction	9 089 763 400	12 750 000 000	6 200 000 000	700 000 000
Gouvernance (réformes, développement immatériel etc...)	15 738 996 985	350 000 000	2 500 000 000	-
Réhabilitation	4 000 000 000	6 340 000 000	400 000 000	-
<b>8. LOISIR, CULTURE ET CULTE</b>	<b>7 263 900 000</b>	<b>3 277 551 500</b>	<b>3 414 000 000</b>	<b>3 300 000 000</b>
Construction	5 263 900 000	2 479 900 000	3 414 000 000	3 300 000 000
Gouvernance (réformes, développement immatériel etc...)		300 000 000		
Réhabilitation	2 000 000 000	497 651 500		-
<b>9. ENSEIGNEMENT</b>	<b>86 318 423 696</b>	<b>102 041 692 968</b>	<b>83 578 112 282</b>	<b>74 935 617 593</b>
Acquisition matériels mobiliers et immobiliers	1 516 745 625	500 000 000	878 091 897	-
Autres acquisitions	41 535 711	3 000 000 000	2 000 000 000	2 500 000 000
Construction	62 390 321 129	43 989 716 441	28 793 959 210	25 873 791 349
Gouvernance (réformes, développement immatériel etc...)	22 369 821 232	38 601 361 900	14 922 964 026	3 570 428 281
Réhabilitation		15 950 614 627	36 983 097 148	42 991 397 963
<b>Total</b>	<b>379 699 999 000</b>	<b>483 417 601 639</b>	<b>421 575 657 607</b>	<b>333 417 270 031</b>

#### a. Affaires économiques

Les investissements relevant des affaires économiques se chiffrent à 106.795.626.606 F.CFA en 2021, 55.367.369.106 F.CFA en 2022 et 41.031.947.725 F.CFA en 2023, soit une tendance à la baisse sur l'ensemble de la période.

Pour 2021, la stratégie d'investissement est orientée vers les projets de constructions et les projets de gouvernance. Les crédits d'investissement

consacrés aux projets de réforme constitueraient 52% des crédits du pôle tandis que ceux des projets de construction représenteraient 47%.

En matière de réforme, il s'agit, notamment de l'appui à la diversification de l'économie gabonaise et de la numérisation de l'administration. Pour ce qui est des projets de construction, ils portent sur l'amélioration de l'accès aux services de base et le renforcement de capacités des services ruraux d'une part, l'alimentation en eau potable et l'assainissement de Libreville d'autre part.

#### *b. Logements et équipements collectifs*

Le Gouvernement entend mettre un accent particulier sur la construction et la réhabilitation des logements, des routes, des écoles et universités, des centres de santé et des barrages hydroélectriques.

Pour 2021, le niveau des investissements alloué pour cette fonction administrative s'élève à 128.622.136.907 F.CFA en 2021, 144.612.068.341 F.CFA en 2022 et 75.313.760.748 F.CFA en 2023, soit une tendance baissière sur la période.

Sur le volume de 128.622.136.907 F.CFA accordé aux projets du secteur des infrastructures, 84% est destiné à la construction et 8% aux projets de gouvernance.

#### *c. Enseignement*

Dans le secteur de l'enseignement, l'accent a été mis sur la construction des structures de formation, la réforme du système de l'enseignement et les réhabilitations des structures existantes.

Le budget d'investissement de ce secteur bénéficie d'un montant de 102.041.692.968 F.CFA en 2021, 144.612.068.341 F.CFA en 2022, 75.313.760.748 F.CFA en 2023. Cette bonification s'explique par une augmentation des projets d'acquisition en matériels mobiliers et immobiliers, de réhabilitations et modernisation des Universités et Grandes Ecoles (5.675.600.000 F.CFA) et de réformes.

### **4. Répartition géographique des investissements publics**

La répartition géographique des investissements permet de faire une cartographie des projets répartis sur le territoire national.

Le budget d'investissement public hors PPP pour l'année 2021 est de 483.417.601.639 FCFA. Sur l'ensemble, la province de l'Estuaire bénéficie de 227.109.570.376 F.CFA, soit 47% et les projets transversaux avec 210.809.039.642 F.CFA, soit 44%. Par contre, les provinces les moins

représentatives sont celles du Woleu-Ntem avec un montant de 776.447.407 F.CFA, soit 0,16% et du Moyen-Ogooué avec 705.976.211 F.CFA soit 0,15%.

Tableau 16: répartition géographique du budget général d'investissement (2021-2023).

Libellé	LFR_2020	CP 2021	CP 2022	CP 2023
Estuaire	147 077 800 760	227 109 570 376	177 520 526 046	99 842 218 485
Haut-Ogooué	1 350 000 000	11 610 394 697	6 265 583 801	4 965 583 801
Moyen-Ogooué	1 295 693 753	705 976 211	-	700 000 000
Ngounié	369 761 905	2 913 830 435	4 150 000 000	3 350 000 000
Nyanga	200 000 000	10 749 152 619	11 447 235 686	7 647 235 686
Ogooué-Ivindo	-	8 294 026 140	11 644 545 650	10 394 545 650
Ogooué-Lolo	-	2 077 635 440	1 500 000 000	1 500 000 000
Ogooué-Maritime	9 500 000 000	8 371 528 672	19 465 485 125	-
Transversal	219 356 742 583	210 809 039 642	189 532 281 300	204 667 686 409
Woleu-Ntem	550 000 000	776 447 407	50 000 000	350 000 000
<b>Total général</b>	<b>379 699 999 001</b>	<b>483 417 601 639</b>	<b>421 575 657 607</b>	<b>333 417 270 031</b>

### C- Investissements publics des Comptes d'affectation spéciale (CAS)

Le budget d'investissement des Comptes d'Affectations Spéciales (CAS) est arrêté à 40.527.374.975 F.CFA dans le PLFI 2021 contre 29.301.985.685 F.CFA en LFR 2020, soit une hausse de 38%.

Pour rappel, les CAS retracent les opérations budgétaires financées au moyen des recettes particulières qui sont par nature en relation directe avec les dépenses concernées (cf. article 55 de la LOLFEB).

A ce titre, la hausse de 11.225.389.290 F.CFA constatée sur l'ensemble des recettes des CAS.

## 1. Pôles de politique publique

Entre 2020 à 2021, le budget d'investissement des CAS intègre quatre pôles de politique publique repartit de la manière suivante :

- Pôle Développement humain et prospérité partagée avec un montant de 3.135.136.189 F.CFA en LFR 2020, contre 4.580.515.747 F.CFA en LFI 2021, soit augmentation de 46% imputable à la nouvelle politique sportive ;
- Pôle Développement des Infrastructures avec un montant de 18.975.920.372 F.CFA en LFR 2020, contre 27.602.433.298 F.CFA en LFI 2021, soit une hausse de 45% du fait principalement des projets du

Ministère de l'Économie et de la Relance, et de celui du Ministère des Transports, de l'Équipement, des Infrastructures et de l'Habitat ;

- Pôle Diversification et opportunités de croissance avec un montant de 870.895.401 F.CFA en LFR 2020, contre 1.216.425.999 F.CFA en LFI 2021, soit une hausse de 40%.
- Pôle Services généraux, ordre et sécurité avec un montant de 6.320.033.723 F.CFA en LFR 2020, contre 7.128.000.000 F.CFA en LFI 2021, soit une augmentation de 13%.

Tableau 17: répartition du budget d'investissement des CAS par pôles de politique publique (2021-2023).

Libellé	LFR_2020	CP 2021	Prévision CP 2022	Prévision CP 2023	Evolution (%)
<b>Pôle Développement des Infrastructures</b>	<b>18 975 920 372</b>	<b>27 602 433 298</b>		-	<b>45,46%</b>
Ministère de l'Économie et de la Relance	2 451 626 840	6 229 299 777		-	154,09%
Ministère de l'Énergie et des Ressources Hydrauliques	5 490 976 268	5 565 000 000		-	1,35%
Ministère de la Communication et de l'Économie Numérique	3 195 258 656	3 766 130 070		-	17,87%
Ministère des Transports, de l'Équipement, des Infrastructures et de l'Habitat	7 838 058 608	10 947 833 365		-	39,68%
Ministère du Budget et des Comptes Publics		1 094 170 086			-
<b>Pôle Développement humain et prospérité partagée</b>	<b>3 135 136 189</b>	<b>4 580 515 747</b>		-	<b>46,10%</b>
Ministère de l'Emploi, de la Fonction Publique, du Travail et de la Formation Professionnelle	1 112 536 567	1 632 674 827		-	46,75%
Ministère des Sports, Chargé de la Vie Associative	2 022 599 623	2 947 840 920		-	45,75%
<b>Pôle Diversification et opportunités de croissance</b>	<b>870 895 401</b>	<b>1 216 425 999</b>	-	-	<b>39,68%</b>
Ministère du Pétrole, du Gaz, et des Mines	870 895 401	1 216 425 999	-	-	39,68%
<b>Pôle Services généraux, ordre et sécurité</b>	<b>6 320 033 723</b>	<b>7 128 000 000</b>		-	<b>12,78%</b>
Ministère de l'Intérieur	6 320 033 723	7 128 000 000		-	12,78%
<b>Total général</b>	<b>29 301 985 685</b>	<b>40 527 374 975</b>	-	-	<b>38,3%</b>

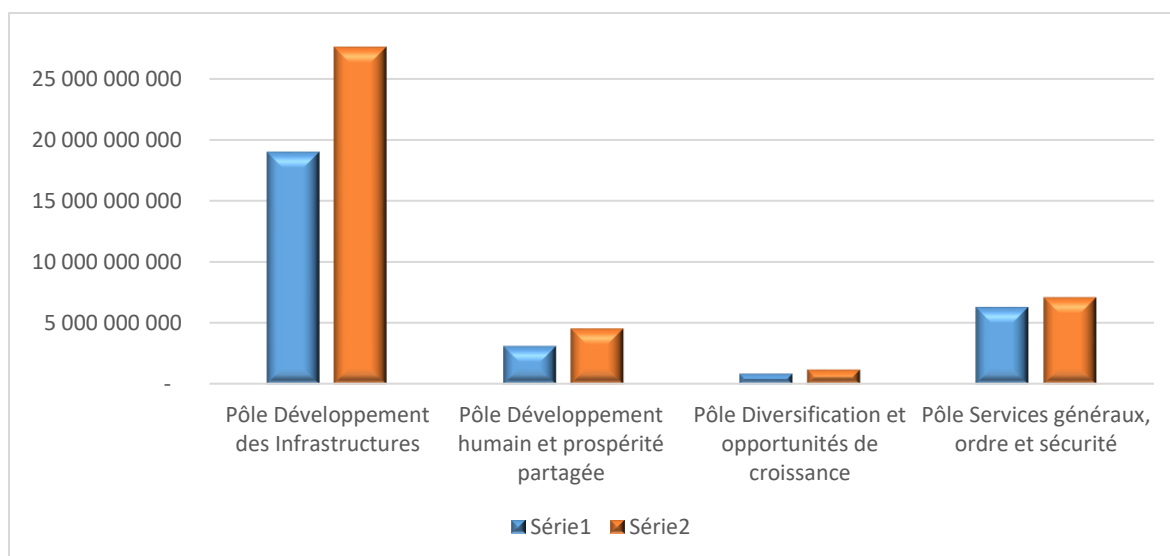


Figure 8: répartition du budget d'investissement des CAS par pôles de politique publique (2021-2023)

## 2. Fonction administrative

Le manuel de statistiques des finances publiques de 2014 du Fonds Monétaire International (FMI) consacre, à des fins de comparaison, la classification des fonctions des administrations publiques (CFAP). Il s'agit d'une classification détaillée des dépenses par fonction, ou objectif socioéconomique, que les administrations publiques s'efforcent d'atteindre au moyen de différents types de dépenses.

S'agissant des Comptes d'Affectations Spéciales (CAS), sur la période 2020 à 2021, l'investissement se répartit sur cinq fonctions administratives dont les plus représentatives sont le Logement et équipement collectif avec un montant de 19.045.981.857 F.CFA en LFR 2020, contre 26.358.559.141 F.CFA en LFI 2021, avec une hausse de de 38%, suivi de la protection de l'environnement avec un montant de 6.320.033.723 F.CFA en LFR 2020, contre 7.128.000.000 F.CFA en LFI 2021, soit une augmentation de 13%.

Tableau 18: répartition du budget d'investissement des CAS par fonction administrative (2021-2023).

Libellé	LFR_2020	CP 2021	Prévision CP 2022	Prévision CP 2023	Evolution (%)
6. LOGEMENT ET EQUIPEMENT COLLECTIF	19 045 981 857	26 358 559 141	-	-	38,39%
4. AFFAIRES ECONOMIQUES	800 833 916	2 460 300 156	-	-	207,22%
5. PROTECTION DE L'ENVIRONNEMENT	6 320 033 723	7 128 000 000	-	-	12,78%
8. LOISIR, CULTURE ET CULTE	2 022 599 623	2 947 840 920	-	-	45,75%
9. ENSEIGNEMENT	1 112 536 567	1 632 674 827	-	-	46,75%
<b>Total général</b>	<b>29 301 985 685</b>	<b>40 527 374 975</b>	-	-	<b>38,3%</b>

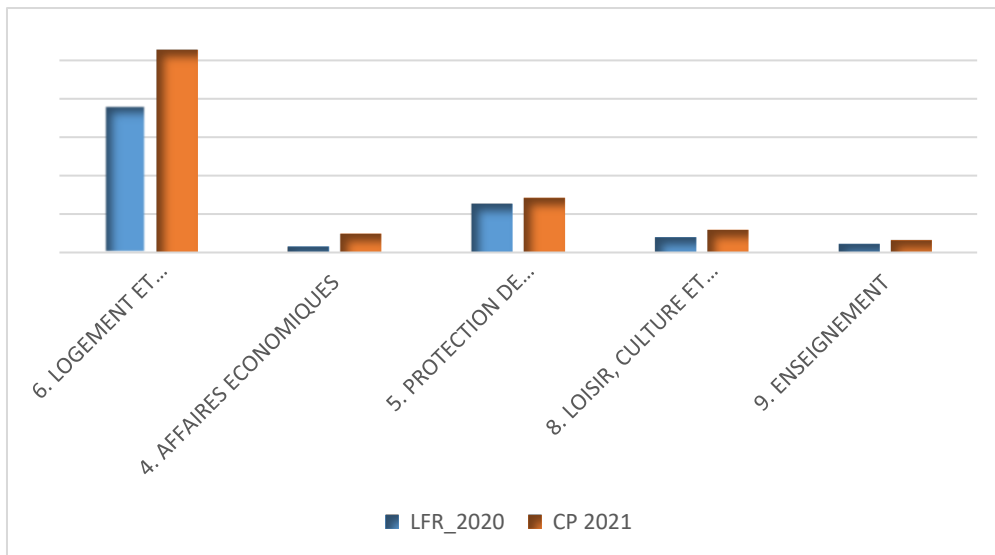


Figure 9: répartition du budget d'investissement des CAS par fonction administrative (2021-2023)

### 3. Répartition géographique des investissements publics

Les projets d'investissement financés par les Comptes d'Affectation Spéciales (CAS) sont essentiellement exécutés dans la province de l'Estuaire pour un montant de 16.493.541.679 F.CFA en LFI 2021, contre 111.448.337.808 F.CFA en LFR 2020, soit une hausse de 44%.

Tableau 19: répartition du budget d'investissement des CAS par répartition géographique (2021-2023)

Libellé	LFR_2020	CP 2021	Prévision CP 2022	Prévision CP 2023	Evolution(%)
Estuaire	11 448 337 808	16 493 541 679	-	-	44,07%
Transversal	17 853 647 876	24 033 833 365	-	-	34,62%
<b>Total général</b>	<b>29 301 985 685</b>	<b>40 527 374 975</b>	-	-	<b>38,3%</b>



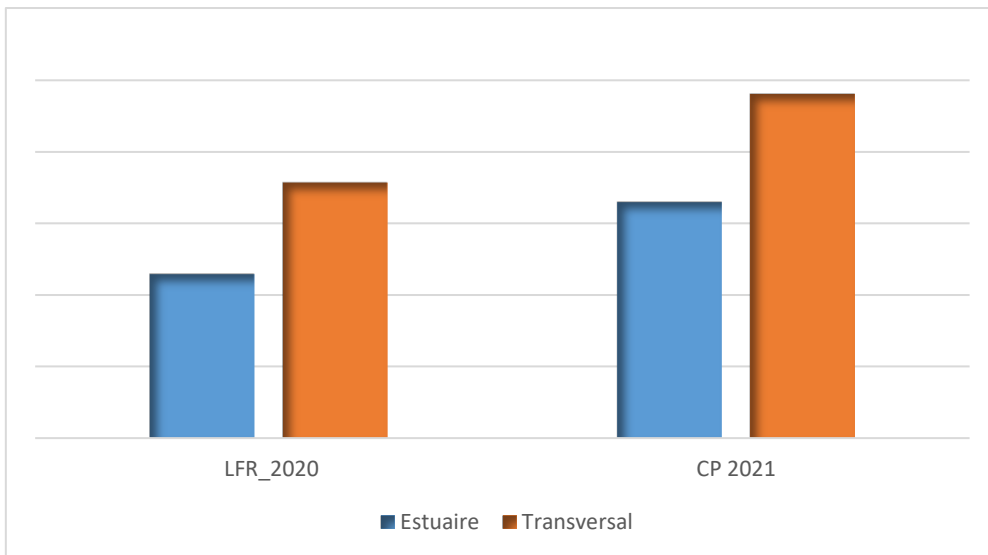


Figure 10: répartition du budget d'investissement des CAS par répartition géographique (2021-2023)

### III- PARTENARIAT PUBLIC-PRIVE (PPP)

---

En matière de Partenariats Publics-Privés, le portefeuille de projets d'investissement public de 2021 compte six (6) projets dont un (1) en cours. Il s'agit notamment des projets d'aménagement hydroélectrique et thermique de Ngoulmendjim, Kinguélé, Dibwangui et OWENDO, le projet Ntoun 7 et le Projet de réhabilitation de la Transgabonaise.

Le coût global de ces derniers, d'une valeur de 456.483.537.708 F.CFA, n'est pas pris en compte dans le plafond des crédits d'investissement de l'Etat. Cependant, pour les missions de contrôle, une enveloppe de 500.000.000 F.CFA a été budgétisée.

#### A- Sources de financement

En 2021, le portefeuille de projets d'investissement public en matière de Partenariats Publics-Privés dispose de plusieurs sources de financement (partenaires).

Les projets OWENDO et Ntoun 7 (coûts globaux 97.402.926.000 FCFA et 150.000.000.000 F.CFA) sont financés sur ressources propres via le Fonds Gabonais d'Investissements Stratégiques (FGIS), à travers sa filiale Gabon Power Company (GPC) qui est une société de portefeuille énergétique créée en 2015. Les financements de ces deux projets sont arrêtés respectivement à 21.672.819.280 F.CFA et 100.000.000.000 F.CFA, soit un total de 121.672.819.280 F.CFA en 2021.

En 2021, le financement du projet de réhabilitation de la Transgabonaise (580.000.000.000. FCFA) est assuré par le partenaire Meridiam pour un montant de 150.000.000.000 FCFA.

Le projet d'aménagement hydroélectrique de Ngoulmendjim (268.000.000.000 F.CFA) sera quant à lui pris en charge par ASOKH ENERGY pour un montant de 89 332 440 000 FCFA. Le financement du projet d'aménagement hydroélectrique de Kinguélé (116.100.000.000. F.CFA) est assuré par ASONHA ENERGIE pour un montant de 58 636 278 428 FCFA. Le projet d'aménagement hydroélectrique de Dibwangui (70.850.000.000 F.CFA) sera financé par LOUETSI HYDRO pour un montant de 36 842 000 000 FCFA. Ces trois projets permettront à terme de réduire le déficit en énergie dans les milieux urbains et ruraux avec un apport supplémentaire de 135 MW.

#### B- Pôles de politique publique

Sur la période 2021-2023, les investissements financés via des PPP seront essentiellement orientés vers le pôle développement des infrastructures pour un montant global de 1 262 352 926 000 FCFA.

Pour 2021, le montant des investissements développés en PPP sur ce pôle est évalué à 456 483 537 708 FCFA.

#### C- Fonctions administratives

Sur la période 2021-2023, en ce qui concerne les PPP, le budget d'investissement sera essentiellement consacré aux secteurs logement et équipement collectifs, et affaires économiques. Pour le secteur logement et équipement collectifs, il s'agit du projet de réhabilitation de la transgabonaise pour un coût global de 580 000 000 000 FCFA. Le reste des projets est rattaché au secteur affaires économiques pour un coût global de 682 352 926 000 FCFA.

Pour 2021, les crédits de paiement associés au secteur logement et équipement collectifs sont évalués à 150 000 000 000 FCFA. Ceux du secteur affaires économiques sont arrêtés à 306 483 537 708 FCFA.

#### D- Répartition géographique des investissements publics

Dans la programmation triennale 2021-2023 les projets d'investissement public à réaliser dans le cadre des PPP touchent la majorité des provinces. Estuaire : les projets développés dans l'Estuaire concernent Ntoum 7, OWENDO, Ngoulmendjim et Kingué pour un montant de 611 500 246 000 FCFA.

Ngounié : dans la Ngounié, le projet à réaliser concerne Dibwangui, pour un coût de 70 850 000 000 FCFA.

La transgabonaise est un projet transversal qui aura un impact direct sur six provinces, pour un montant de 580 000 000 000 FCFA. Les provinces concernées sont l'Estuaire, la Ngounié, le Woleu-Ntem, l'Ogooué Ivindo, l'Ogooué Lolo et le Haut Ogooué.

Pour l'exercice 2021, les crédits de paiement des quatre projets concentrés dans la province de l'Estuaire sont évalués à 269 641 537 708 FCFA. La tranche annuel de Dibwangui développé dans la Ngounié est arrêté à 36 842 000 000 FCFA. La tranche annuelle de la transgabonaise (projet transversal) est évaluée à 150 000 000 000 FCFA.

## ANNEXE

*Tableau 20: Détail des investissements en budget général hors partenariats publics privés, en partenariats publics privés et en comptes d'affectation spéciale*

D- BUDGET GENERAL HORS PPP				
Libellé	AE.	CP 2021	Prévision CP 2022	Prévision CP 2023
<b>Pôle Affaires économiques</b>	<b>140 942 803 898</b>	<b>39 226 252 742</b>	<b>37 031 551 156</b>	<b>64 685 000 000</b>
<b>Mission 14 : Gestion des finances publiques</b>	<b>14 263 288 456</b>	<b>12 916 737 300</b>	<b>846 551 156</b>	<b>500 000 000</b>
14.521: Gestion des dépenses publiques et contrôle des ressources	1 732 517 300	732 517 300	500 000 000	500 000 000
Projet : Développement du module de préparation et de programmation budgétaires (Repère structurel PEFA)	1 732 517 300	732 517 300	500 000 000	500 000 000
14.528: Comptabilité et trésorerie de l'Etat	650 000 000	650 000 000	-	-
Projet : Achèvement et équipement de la perception de MALINGA	150 000 000	150 000 000		
Projet : Refonte du réseau d'interconnexion et des applications du trésor	500 000 000	500 000 000	-	-
14.549:Gestion fiscale	11 880 771 156	11 534 220 000	346 551 156	-
Projet :Elargissement de l'assiette fiscale : fiscalité foncière	300 000 000	300 000 000	-	-
Projet : Appui à la diversification de l'économie gabonaise (PADEG-BAD) - Finex	6 859 220 000	6 859 220 000		
Projet : Entrepôt spécial d'hydrocarbures	1 075 000 000	925 000 000	150 000 000	-
Projet : Fiscalisation des revenus fonciers	300 000 000	300 000 000	-	-
Projet : Mobitax	200 000 000	150 000 000	50 000 000	-

Libellé	AE.	CP 2021	Prévision CP 2022	Prévision CP 2023
Projet : Projet de migration au système informatique SYDONIA WORLD	1 500 000 000	1 500 000 000		

Libellé	AE.	CP 2021	Prévision CP 2022	Prévision CP 2023
Projet : Projet E-TAX (DGI)	1 000 000 000	1 000 000 000		
Projet : Réfection et équipement des Directions Provinciales des Impôts	346 551 156	200 000 000	146 551 156	-
Projet : Véhicules opérationnels DGDDI	300 000 000	300 000 000		-
<b>Mission 23 : Provisions</b>	<b>10 241 664 442</b>	<b>3 871 664 442</b>	<b>4 185 000 000</b>	<b>2 185 000 000</b>
23.780: Dotation pour dépenses accidentelles et imprévisibles	10 241 664 442	3 871 664 442	4 185 000 000	2 185 000 000
Projet : Dotation pour dépenses accidentelles et imprévisibles	6 005 000 000	1 635 000 000	2 185 000 000	2 185 000 000
Projet : Provision pour contreparties des projets cofinancés (PIMA) - RG	2 210 802 548	1 210 802 548	1 000 000 000	-
Projet : Provision pour engagements communautaires	2 025 861 894	1 025 861 894	1 000 000 000	-
<b>Mission 27 : Stratégie économique</b>	<b>9 287 851 000</b>	<b>9 287 851 000</b>	<b>-</b>	<b>-</b>
27.871: Elaboration et pilotage de la politique économique	9 287 851 000	9 287 851 000	-	-
Projet : Développement de la statistique (BIRD) - FINEX	9 187 851 000	9 187 851 000	-	-
Projet : Enquêtes de conjoncture et études macroéconomiques	100 000 000	100 000 000	-	-
<b>Mission 30 : Dépenses transversales</b>	<b>106 500 000 000</b>	<b>12 500 000 000</b>	<b>32 000 000 000</b>	<b>62 000 000 000</b>
30.941: Dotation pour dépenses à caractère politique	92 500 000 000	2 500 000 000	30 000 000 000	60 000 000 000
Projet : Elections	91 000 000 000	1 000 000 000	30 000 000 000	60 000 000 000
Projet : Equipements roulant membres du Gouvernement	1 500 000 000	1 500 000 000		-
30.990 : Dotation pour assistance aux réformes des finances publiques	2 500 000 000	2 500 000 000		
Projet : Finex RISE GABON	2 500 000 000	2 500 000 000		
30.997: Dotation pour dépenses d'équipement de l'Administration	7 500 000 000	5 500 000 000	1 000 000 000	1 000 000 000
Projet : Dotation pour équipement de toute l'Administration	7 500 000 000	5 500 000 000	1 000 000 000	1 000 000 000
30.998: Dotation pour Fonds d'études sectorielles	4 000 000 000	2 000 000 000	1 000 000 000	1 000 000 000

Libellé	AE.	CP 2021	Prévision CP 2022	Prévision CP 2023
Projet : Dotation pour fonds d'études sectorielles	4 000 000 000	2 000 000 000	1 000 000 000	1 000 000 000
<b>Mission 31 : Autorités administratives indépendantes et de régulation</b>	<b>650 000 000</b>	<b>650 000 000</b>		
31.295:Agence de Régulation des Marchés Publics (ARMP)	650 000 000	650 000 000		
Projet : Soutien aux entreprises affaiblies par la crise du Covid-19	650 000 000	650 000 000		
<b>Pôle Développement des Infrastructures</b>	<b>537 603 062 172</b>	<b>230 496 325 070</b>	<b>191 893 647 460</b>	<b>115 213 089 642</b>
<b>Mission 10 : Communication</b>	<b>20 507 631 724</b>	<b>20 507 631 724</b>	-	-
10.416:Economie numérique	19 742 615 000	19 742 615 000	-	-
Projet : E gabon( BIRD )-FINEX	17 492 615 000	17 492 615 000	-	-
Projet : E Gabon-RG	250 000 000	250 000 000	-	-
Projet : PPP numérique avec Singapour - RG	2 000 000 000	2 000 000 000	-	-
10.423:Communication	765 016 724	765 016 724		
Projet : Réhabilitation TV MASUKU	765 016 724	765 016 724		
<b>Mission 15 : Constructions, logements et équipements collectifs</b>	<b>359 616 304 355</b>	<b>139 915 475 266</b>	<b>144 512 068 341</b>	<b>75 188 760 748</b>
15.577:Logement	8 735 200 000	-	7 735 200 000	1 000 000 000
Projet : d'études de restructuration des quartiers sous intégrés: vallées Plein-ciel, Akemedjogoni et Sotéga	1 135 000 000	-	135 000 000	1 000 000 000
Projet : Lotissement -SNI parasolier (Construction de 14 immeubles)	5 100 000 000	-	5 100 000 000	
Projet : Lotissement-SNI parasolier (Aménagements complémentaires)	2 000 200 000	-	2 000 200 000	-
Projet : Lotissement-SNI parasolier (Raccordement eau et électricité)	500 000 000	-	500 000 000	
15.584:Urbanisation et aménagement du cadre de vie	51 175 849 500	15 100 000 000	22 399 800 000	13 676 049 500
Projet : Lotissement-SNI Estuaire/Atlantique et autres (Aménagements complémentaires)	12 000 000 000	2 900 000 000	6 819 800 000	2 280 200 000
Projet : Lotissement-SNI Estuaire/Atlantique et autres (Raccordement eau et électricité)	6 000 000 000	2 000 000 000	3 000 000 000	1 000 000 000

Libellé	AE.	CP 2021	Prévision CP 2022	Prévision CP 2023
Projet : Lotissement-SNI Estuaire/Atlantique et autres (Voie d'accès)	7 000 000 000	-	1 000 000 000	6 000 000 000
Projet : Lotissement-SNI Mangoumba (Aménagements complémentaires)	4 100 000 000	-	4 100 000 000	-
Projet : Lotissement-SNI Mangoumba (Raccordement eau et électricités)	2 500 000 000	2 500 000 000	-	-
Projet : Lotissement-SNI Mangoumba (voie d'accès)	1 800 000 000	1 800 000 000	-	-
Projet : Lotissement-SNI OPUSONE (Voie d'accès)	1 100 000 000	1 100 000 000	-	-
Projet : Lotissement-SNI OPUS ONE (Aménagements complémentaires)	5 500 000 000	2 700 000 000	2 800 000 000	-
Projet : Lotissement-SNI OPUS ONE (Construction de 9 immeubles)	4 680 000 000	-	4 680 000 000	-
Projet : Lotissement-SNI OPUS ONE (Raccordement eau et électricité)	2 000 000 000	2 000 000 000	-	-
Projet : Mise en place d'une base de données cadastrale unique	100 000 000	100 000 000	-	-
Projet: Actualisation des cartes urbaines des principales villes du Gabon	1 295 849 500	-	-	1 295 849 500
Projet: Lotissement-SNI Akama Nkendje (Voie d'accès)	700 000 000	-	-	700 000 000
Projet: Lotissement-SNI de ADZABILON (Voie d'accès)	350 000 000	-	-	350 000 000
Projet: Lotissement-SNI de Mavoundi(Voie d'accès)	150 000 000	-	-	150 000 000
Projet: Lotissement-SNI de Bavanga (Voie d'accès)	200 000 000	-	-	200 000 000
Projet: Lotissement-SNI de MIBAKA (Voie d'accès)	1 500 000 000	-	-	1 500 000 000
Projet: Lotissement-SNI EBANAGOYE (Voie d'accès)	200 000 000	-	-	200 000 000
15.591:Equipement et infrastructures	299 705 254 855	124 815 475 266	114 377 068 341	60 512 711 248

Libellé	AE.	CP 2021	Prévision CP 2022	Prévision CP 2023
Projet : Aménagement et bitumage route cité parlementaire (tronçon : carrefour Amissa tansfos-carrefour Charles Obiang)	4 144 196 638	3 144 196 638	1 000 000 000	
Projet : Mission de contrôle des Travaux de réhabilitation et d'aménagement des voiries municipales de Libreville (UKEF) - RG	650 000 000	650 000 000	-	-
Projet : Travaux de réhabilitation et d'aménagement des voiries municipales de Libreville - RG	9 319 707 387	-	9 319 707 387	-
Projet : Voiries des capitales départementales	25 517 846 111	5 000 000 000	6 250 000 000	14 267 846 111
Projet : Voiries des capitales provinciales	25 142 169 936	5 000 000 000	12 642 169 936	7 500 000 000
Projet : Acquisition des équipements de génie civil de subdivisions provinciales de TP (régie administrative)	6 000 000 000	2 000 000 000	2 000 000 000	2 000 000 000
Projet : Aménagement bassin versant Terre Nouvelle (BID) - FINEX	12 864 285 904	12 864 285 904		-
Projet : Aménagement bassin versant Terre Nouvelle (BID) - RG	1 250 000 000	1 250 000 000	-	-
Projet : Aménagement bassin versant NZENG-AYONG(FED) - RG	4 037 500 000	2 500 000 000	750 000 000	787 500 000
Projet : Aménagement bassin versant Port - Gentil - RG	2 968 750 000	350 000 000	2 618 750 000	-
Projet : conception réalisation des travaux d'amélioration des conditions de circulation dans les communes LBV AKANDA OWENDO	19 523 000 000	19 523 000 000		
Projet : Conception et réalisation de deux passerelles piétonnes aux lycées Léon Mba et Paul INDJENDJET NGONDJOUT	2 371 688 632	2 371 688 632		
Projet : Etude APD route de contournement de l'aéroport de LBV	1 200 000 000	1 200 000 000		
Projet : Indemnisation des personnes déguerpies dans le cadre des projets - RG	8 000 000 000	3 000 000 000	5 000 000 000	-
Projet : Programme d'entretien des ouvrages d'assainissement	9 000 000 000	3 000 000 000	3 000 000 000	3 000 000 000



Libellé	AE.	CP 2021	Prévision CP 2022	Prévision CP 2023
Projet : Réhabilitation des hangars des subdivisions provinciales des TP	2 000 000 000	1 000 000 000	1 000 000 000	-
Projet : Route de contournement de l'aéroport de Libreville	22 200 000 000	4 200 000 000	10 000 000 000	8 000 000 000
Projet : Route départementale Akiéni-Onga	2 050 000 000	2 050 000 000		-
Projet : Route départementale Franceville-Akiéni	1 000 000 000	-	1 000 000 000	-
Projet : Route départementale Kougouleu-Mela	2 000 000 000	1 000 000 000	1 000 000 000	-
Projet : Route départementale Koulamoutou-Pana	3 000 000 000	1 500 000 000	1 500 000 000	-
Projet : Route départementale Makokou-Okondja	2 000 000 000	1 000 000 000	1 000 000 000	-
Projet : Route FORASOL MBEGA (EXIMBANK CHINA) - FINEX	21 243 634 234	5 000 000 000	16 243 634 234	-
Projet : Route FORASOL MBEGA RG	1 400 000 000	1 400 000 000	-	-
Projet : Travaux de bitumage des Voiries de l'intérieur de l'Université des Sciences de la Santé (3Km)	2 873 850 000	2 873 850 000		
Projet : Travaux de bitumage des Voiries de l'intérieur de l'Université Omar BONGO (5Km)	4 789 750 000	4 789 750 000		
Projet : Travaux de réhabilitation de l'Internat du Lycée Léon MBA: 5 bâtiments dont 1 bâtiment plain-pied, 3 bâtiments R+2 et 1 bâtiments R+3	2 187 300 000	2 187 300 000		
Projet : Travaux de réhabilitation de l'Internat du Lycée Paul INDJENDJET GONDJOUT : 3 grands bâtiments dont 1 à reconstruire	1 100 000 000	1 100 000 000		
Projet : Travaux de réhabilitation de l'Internat du Lycée Technique National Omar BONGO : 2 bâtiments dont 1 bâtiment R+2et 1bâtiment plain-pied	630 000 000	630 000 000		
Projet : Travaux de réhabilitation des Amphithéâtres et bâtiments annexes de la faculté de l'Université des Sciences de la Santé	138 000 000	138 000 000		

Libellé	AE.	CP 2021	Prévision CP 2022	Prévision CP 2023
Projet : Travaux de réhabilitation des Amphithéâtres, de l'Auditorium et de la Bibliothèque de l'Université Omar BONGO	1 000 500 000	1 000 500 000		
Projet : Travaux de réhabilitation des Pavillons de l'Université des Sciences de la Santé:	684 997 500	684 997 500		
Projet : Travaux de réhabilitation des Pavillons de l'Université Omar BONGO	3 047 500 000	3 047 500 000		
Projet : Travaux de réhabilitation du Restaurant de l'Université des Sciences de la Santé:	253 000 000	253 000 000		
Projet : Travaux de réhabilitation du Restaurant de l'Université Omar BONGO	299 000 000	299 000 000		
Projet : Voirie de Franceville	5 000 000 000	2 000 000 000	1 000 000 000	2 000 000 000
Projet: Route Ovan-Makokou	29 876 468 049	8 037 376 749	11 644 545 650	10 194 545 650
Projet: étude Pont sur la Louétsi	500 000 000	500 000 000		-
projet: Etudes d'aménagement de la route Makokou-Okondja (260KM)	1 500 000 000	-	1 500 000 000	-
projet: Etudes d'aménagement de la Route Omboué-Yombi (243 km)	2 000 000 000	-	2 000 000 000	-
Projet: Indemnisation des populations impactées par le projet d'aménagement des bassins versants (PCR) RG	6 118 750 000	4 945 159 244	1 173 590 756	-
projet: indemnisation des populations impactées par le projet d'aménagement du BVLowé-IAI	3 618 750 000	-	3 618 750 000	-
projet: indemnisation des populations impactées par le projet d'aménagement du BV de Terre Nouvelle	1 250 000 000	-	1 250 000 000	-
Projet: Mission de contrôle des Travaux Forasol-Mbega RG	1 206 201 782	603 100 891	603 100 891	-
projet: route Moanda-Bakoumba	9 265 774 555	3 334 606 953	2 965 583 801	2 965 583 801
projet: Route Ndendé Tchibanga (dont achèvement Pegnoundou-tchibanga:28 km )	19 982 634 127	6 388 162 755	6 797 235 686	6 797 235 686
Projet: Route Tchibanga - Mayumba ( dont achèvement Bilenga-Mayumba: 5 km )	6 500 000 000	3 000 000 000	3 500 000 000	-

Libellé	AE.	CP 2021	Prévision CP 2022	Prévision CP 2023
Projet: Tronçon Lébamba-Bongolo (bitumage)	7 000 000 000	-	4 000 000 000	3 000 000 000
<b>Mission 24 : Gestion et contrôle des ressources hydrauliques, énergétiques et pétrolières</b>	<b>80 895 856 720</b>	<b>43 949 106 045</b>	<b>22 164 500 450</b>	<b>14 782 250 225</b>
24.787:Gestion, promotion et valorisation des ressources énergétiques	7 000 000 000	2 600 000 000	2 400 000 000	2 000 000 000
Projet :Aménagement hydroélectrique de Dibwangui (15 MW) RG	450 000 000	150 000 000	150 000 000	150 000 000
Projet :Aménagement hydroélectrique de Kinguélé (35 MW) RG	300 000 000	100 000 000	100 000 000	100 000 000
Projet :Aménagement hydroélectrique de Ngoulmendjim (85 MW) RG	750 000 000	250 000 000	250 000 000	250 000 000
Projet : Programme lampadaires solaires	5 500 000 000	2 100 000 000	1 900 000 000	1 500 000 000
24.794:Gestion des ressources hydrauliques et assainissement	73 895 856 720	41 349 106 045	19 764 500 450	12 782 250 225
Projet :Appui à la réforme des secteurs eau-électricité	900 000 000	300 000 000	600 000 000	-
Projet : Programme intégré pour l'alimentation en eau potable et l'assainissement de Libreville (PIEPAL), volet eau potable (BAD) - FINEX	45 827 794 720	15 281 044 045	18 364 500 450	12 182 250 225
Projet :Travaux d'adduction d'hydraulique villageoise 6 provinces : « Haut- Ogooué ; Ogooué Lolo ; Ogooué Ivindo ; Ngounié, Nyanga ; Woleu Ntem »	300 000 000	300 000 000	-	-
Projet :Travaux d'adduction d'hydraulique villageoise: Province de l'Ogooué Ivindo, localités Batoula, Koumameyong, Bakwaka	300 000 000	300 000 000	-	-
Projet : Accès services de base et Renforcement capacités services ruraux (BIRD) - FINEX	23 168 062 000	23 168 062 000		-
Projet : Accès services de base et Renforcement capacités services ruraux_ RG	2 200 000 000	800 000 000	800 000 000	600 000 000
Projet : Revue stratégique et patrimoniale du secteur eau et énergie	1 200 000 000	1 200 000 000		
<b>Mission 30 : Dépenses transversales</b>	<b>41 905 423 366</b>	<b>11 905 423 366</b>	<b>15 000 000 000</b>	<b>15 000 000 000</b>

Libellé	AE.	CP 2021	Prévision CP 2022	Prévision CP 2023
30.948: Dotation pour frais d'entretien, d'hébergement et de locations	41 905 423 366	11 905 423 366	15 000 000 000	15 000 000 000
Projet : Réhabilitation et construction de bâtiments administratifs	41 905 423 366	11 905 423 366	15 000 000 000	15 000 000 000
<b>Mission 31 : Autorités administratives indépendantes et de régulation</b>	<b>34 377 846 007</b>	<b>14 143 688 669</b>	<b>10 117 078 669</b>	<b>10 117 078 669</b>
31.296:Agence de Régulation des Transports Ferroviaire ( ARTF)	34 377 846 007	14 143 688 669	10 117 078 669	10 117 078 669
Projet : Réhabilitation Transgabonais - RG	3 750 000 000	3 750 000 000	-	-
Projet : Réhabilitation Transgabonais (AFD) - FINEX	30 627 846 007	10 393 688 669	10 117 078 669	10 117 078 669
<b>Mission 4 : Aménagement du territoire et tourisme</b>	<b>300 000 000</b>	<b>75 000 000</b>	<b>100 000 000</b>	<b>125 000 000</b>
4.204:Pilotage et soutien à politique de la décentralisation	300 000 000	75 000 000	100 000 000	125 000 000
Projet :Programme de développement Intégré de la Zone des trois frontières (Gabon, Cameroun, Guinée Equatoriale)	300 000 000	75 000 000	100 000 000	125 000 000
<b>Pôle Développement humain et prospérité partagée</b>	<b>307 716 974 343</b>	<b>129 209 244 468</b>	<b>98 572 112 282</b>	<b>79 935 617 593</b>
<b>Mission 11: Education nationale</b>	<b>166 993 866 318</b>	<b>44 322 331 068</b>	<b>59 608 317 657</b>	<b>63 063 217 593</b>
11.444:Enseignement pré-primaire et primaire	27 896 727 416	7 110 014 627	12 008 739 918	8 777 972 871
Projet :Réhabilitation de 703 écoles primaires	26 390 922 238	6 827 327 127	11 412 097 148	8 151 497 963
Projet : Extension école CIM GABON	1 423 117 677	200 000 000	596 642 769	626 474 908
Projet : Réhabilitation ALAMBRA	82 687 500	82 687 500	-	-
11.451:Enseignement secondaire	120 964 449 323	34 747 316 441	39 857 316 441	46 359 816 441
Projet :Achèvement complexe de Bikele	500 000 000	-	500 000 000	-
Projet :Achèvement complexe d'Owendo	450 000 000	-	450 000 000	-
Projet :Programme de réhabilitation de 109 Lycées et Collèges	32 372 500 000	3 100 000 000	10 660 000 000	18 612 500 000
Projet :Réhabilitation et équipement de 3 internats	200 000 000	200 000 000	-	-
Projet : Acquisition établissements scolaires	7 500 000 000	3 000 000 000	2 000 000 000	2 500 000 000
Projet : construction du lycée du deuxième arrondissement de Franceville	2 000 000 000	1 000 000 000	1 000 000 000	-

Libellé	AE.	CP 2021	Prévision CP 2022	Prévision CP 2023
Projet : Programme investissement secteur éducation (AFD) - FINEX	75 741 949 323	25 247 316 441	25 247 316 441	25 247 316 441
Projet : Programme investissement secteur éducation RG	2 200 000 000	2 200 000 000	-	-
11.458:Enseignement technique et professionnel	18 132 689 579	2 465 000 000	7 742 261 298	7 925 428 281
Projet :Reforme et harmonisation des curricula et des parcours de formation	5 401 689 579	-	1 831 261 298	3 570 428 281
Projet :Réhabilitation du Lycée Technique de Ntoun	9 331 000 000	65 000 000	4 911 000 000	4 355 000 000
Projet : Achèvement Lycée Technique de Bikelé	3 400 000 000	2 400 000 000	1 000 000 000	-
<b>Mission 12 : Enseignement supérieur et recherche scientifique</b>	<b>29 135 994 397</b>	<b>6 175 600 000</b>	<b>11 087 994 397</b>	<b>11 872 400 000</b>
12.472:Enseignement supérieur	29 135 994 397	6 175 600 000	11 087 994 397	11 872 400 000
Projet : Contenus pédagogiques (Equipements labo)	1 378 091 897	500 000 000	878 091 897	-
Projet : Dettes sur Contrat d'assistance, maîtrise d'ouvrage et ingénierie conseil	209 902 500	-	209 902 500	-
Projet: Réhabilitation et modernisation des Universités et Grandes Ecoles	27 548 000 000	5 675 600 000	10 000 000 000	11 872 400 000
<b>Mission 18 : Jeunesse, sports et loisirs</b>	<b>2 300 000 000</b>	<b>2 300 000 000</b>	<b>-</b>	<b>-</b>
18.647:Sports et loisirs	2 300 000 000	2 300 000 000	-	-
Projet : Conception et construction du palais des sports de Libreville (China Construction Bank) - FINEX	2 000 000 000	2 000 000 000	-	-
Projet : Mise ne œuvre de la stratégie nationale de la jeunesse	300 000 000	300 000 000		
<b>Mission 22 : Prévoyance sociale</b>	<b>4 650 000 000</b>	<b>2 350 000 000</b>	<b>1 300 000 000</b>	<b>1 000 000 000</b>
22.752:Protection et promotion de la famille	4 650 000 000	2 350 000 000	1 300 000 000	1 000 000 000
Projet : Construction du Centre d'accueil des femmes victimes de violences	850 000 000	850 000 000		-
Projet :Equipement du Centre d'accueil des femmes victimes de violences	300 000 000	-	300 000 000	

Libellé	AE.	CP 2021	Prévision CP 2022	Prévision CP 2023
Projet : Mise en œuvre de la stratégie nationale de promotion des femmes (Ministère du Budget)	500 000 000	500 000 000		
Projet : Réhabilitation des centres sociaux	3 000 000 000	1 000 000 000	1 000 000 000	1 000 000 000
<b>Mission 25 : Santé</b>	<b>32 520 000 000</b>	<b>21 540 000 000</b>	<b>10 280 000 000</b>	<b>700 000 000</b>
25.836:Offre et accès aux soins	32 520 000 000	21 540 000 000	10 280 000 000	700 000 000
Projet :Achat véhicules de service	300 000 000	-	300 000 000	-
Projet :Achèvement de la réhabilitation HPO+equip	2 000 000 000	-	2 000 000 000	
Projet :Achèvement des travaux de construction de l'Hôpital départemental de Ntounm	500 000 000	500 000 000	-	-
Projet :Achèvement des travaux des hôpitaux départementaux ayant déjà au moins 50% de taux d'exécution	3 000 000 000	-	3 000 000 000	-
Projet :Achèvement travaux et équipement dispensaire Ebel-abanga	350 000 000	350 000 000	-	-
Projet :Centre de santé de Nzeng Ayong (hôpital du 6ème arrondissement)	400 000 000	400 000 000		-
Projet :Contrôle et suivi des travaux des projets	150 000 000	150 000 000		-
Projet :Equipement de l'hôpital départemental de Mitzié	150 000 000	150 000 000		-
Projet :Equipement en scanners de six Centres hospitaliers régionaux (CHR)	1 600 000 000	1 600 000 000	-	-
Projet :Etude de faisabilité pour la réhabilitation de l'hôpital paul igamba	200 000 000	200 000 000		-
Projet :Etude, contrôle de la mise aux normes des locaux de stockage et acquisition équipement de réfrigération	2 500 000 000	-	2 500 000 000	-
Projet :Hôpital psychiatrique de Melen	150 000 000	150 000 000	-	-
Projet :Réfection du Centre médical de Aboumi	200 000 000	200 000 000	-	-
Projet :Réfection/ du Centre de santé urbain d'Oyem.	90 000 000	90 000 000	-	-
Projet :Réhabilitation hôpital départemental de Moabi	150 000 000	150 000 000		-
Projet :Réhabilitation Centre médical de Kango	200 000 000	200 000 000		-

Libellé	AE.	CP 2021	Prévision CP 2022	Prévision CP 2023
Projet :Réhabilitation du Centre de santé rural de Mokeko	200 000 000	150 000 000	50 000 000	
Projet :Réhabilitation du Centre de santé urbain deTchibanga	50 000 000	50 000 000		
Projet :Réhabilitation du Centre médical Boumango	100 000 000	100 000 000		
Projet :Réhabilitation du Centre médical de Cocobeach	250 000 000	250 000 000		
Projet :Réhabilitation du Centre médical de Gamba	150 000 000	150 000 000		
Projet :Réhabilitation du Centre médical de Lastourville	200 000 000	200 000 000		
Projet :Réhabilitation du Centre médical de Lebamba	150 000 000	150 000 000		
Projet :Réhabilitation du Centre médical de Mabanda	100 000 000	100 000 000		
Projet :Réhabilitation du Centre médical de Mandji	150 000 000	150 000 000		
Projet :Réhabilitation du Centre médical de Mbigou	250 000 000	250 000 000		
Projet :Réhabilitation du Centre médical de Mimongo et construction du logement du médecin	250 000 000	250 000 000		
Projet :Réhabilitation du Centre Médical de Minvoul	200 000 000	200 000 000		-
Projet :Réhabilitation du Centre médical de Moulengui-Bindza	100 000 000	100 000 000		-
Projet :Réhabilitation du Centre médical de Ndindi	100 000 000	100 000 000		-
Projet :Réhabilitation du Centre Médical de Ndjolé	150 000 000	150 000 000		-
Projet :Réhabilitation du Centre médical de Nguoni	100 000 000	100 000 000		-
Projet :Réhabilitation du Centre médical de Pana	150 000 000	150 000 000		-

Libellé	AE.	CP 2021	Prévision CP 2022	Prévision CP 2023
Projet :Réhabilitation du Centre médical d'Iboundji	150 000 000	150 000 000		-
Projet :Réhabilitation du Centre médical d'Omboué	300 000 000	300 000 000		-
Projet :Réhabilitation du Centre médical Mounana	150 000 000	150 000 000		-
Projet :Réhabilitation du Centre médical Okondja	50 000 000	50 000 000		-
Projet :Réhabilitation et équipement du Centre Médical Bakoumba	50 000 000	50 000 000		-
Projet :Réhabilitation, équipement et renforcement du CHR Amissa	500 000 000	500 000 000		
Projet :Travaux de construction de l'Hôpital départemental de Mayumba	1 900 000 000	300 000 000	900 000 000	700 000 000
Projet :Travaux de construction de l'Hôpital départemental de Mékambo	150 000 000	150 000 000	-	-
Projet :Travaux de construction et équipement du Centre de Santé de Nzamaligué	300 000 000	300 000 000	-	-
Projet :Travaux de pré-installation, fourniture, transport et installation des scanners	630 000 000	-	630 000 000	-
Projet : Achèvement du Centre de Santé de SAM	300 000 000	250 000 000	50 000 000	-
Projet : Achèvement et équipement du centre médical AKANDA	750 000 000	500 000 000	250 000 000	
Projet : Equipement Hôpital de MOANDA	750 000 000	500 000 000	250 000 000	
Projet : Réhabilitation centre de santé d'AKEBE	300 000 000	250 000 000	50 000 000	
Projet : Réhabilitation centre de santé LECONI	200 000 000	150 000 000	50 000 000	
Projet : Réhabilitation CHR Tchibanga	750 000 000	500 000 000	250 000 000	
Projet : Réhabilitation du Centre médical de Guietsou et construction du logement du médecin	450 000 000	450 000 000	-	-
Projet : Réhabilitation du Centre médical de Malinga et construction du logement du médecin	250 000 000	250 000 000	-	-



Libellé	AE.	CP 2021	Prévision CP 2022	Prévision CP 2023
Projet : Renforcement des structures sanitaires (PNDS II-AFD) - FINEX	10 000 000 000	10 000 000 000	-	-
<b>Mission 29 : Travail, emploi et formation professionnelle</b>	<b>64 425 562 128</b>	<b>51 543 761 900</b>	<b>12 881 800 228</b>	<b>-</b>
29.920: Formation professionnelle	64 425 562 128	51 543 761 900	12 881 800 228	-
Projet :Lancement du Centre des Métiers du Transport et de la Logistique d'ici la fin de l'année 2020	1 500 000 000	1 500 000 000		-
Projet :Lancement du Complexe multisectoriel de N'kok 2021	300 000 000	300 000 000		-
Projet : Appui employabilité des jeunes (BAD) - FINEX	25 763 600 228	12 881 800 000	12 881 800 228	-
Projet : Appui employabilité des jeunes (BIRD) - FINEX	23 919 561 900	23 919 561 900		-
Projet : Construction et équipement 3 centres de formation - RG	2 097 000 000	2 097 000 000		-
Projet : Construction et équipement 3 centres de formation (EXIMBANK CHINA) - FINEX	10 845 400 000	10 845 400 000		-
<b>Mission 6 : Culture et éducation populaire</b>	<b>7 691 551 500</b>	<b>977 551 500</b>	<b>3 414 000 000</b>	<b>3 300 000 000</b>
6.290:Culture	7 211 651 500	497 651 500	3 414 000 000	3 300 000 000
Projet : Construction du siège du CICIBA	6 600 000 000	-	3 300 000 000	3 300 000 000
Projet : Kiosque culture	114 000 000	-	114 000 000	-
Projet : Réhabilitation de la salle de spectacle du MCA	237 651 500	237 651 500		-
Projet : Réhabilitation de l'ENAM	260 000 000	260 000 000		-
6.299: Pilotage et soutien à la politique de la culture et des arts	479 900 000	479 900 000		-
Projet :Achèvement du bâtiment annexe	479 900 000	479 900 000		-
<b>Pôle Diversification et opportunités de croissance</b>	<b>82 070 589 673</b>	<b>27 334 574 673</b>	<b>29 671 317 500</b>	<b>25 064 697 500</b>
<b>Mission 16 : Industrie et mines</b>	<b>3 050 000 000</b>	<b>1 350 000 000</b>	<b>1 100 000 000</b>	<b>600 000 000</b>
16.605:Gestion et contrôle des activités minières	3 050 000 000	1 350 000 000	1 100 000 000	600 000 000
Projet :Contrôle et Suivi des Activités des Mines et Carrières	900 000 000	300 000 000	300 000 000	300 000 000

Libellé	AE.	CP 2021	Prévision CP 2022	Prévision CP 2023
Projet :Elaboration d'une carte d'opportunités minières, Couverture géophysique nationale pour la recherche des gisements profonds(Société Equatoriale des Mines)	1 250 000 000	750 000 000	500 000 000	
Projet :Promotion du Secteur Minier	900 000 000	300 000 000	300 000 000	300 000 000
<b>Mission 3 : Agriculture, élevage et pêche</b>	<b>61 048 651 095</b>	<b>11 862 636 095</b>	<b>26 646 317 500</b>	<b>22 539 697 500</b>
3.164:Agriculture	52 195 323 095	8 582 308 095	24 646 317 500	18 966 697 500
Projet : Appui au Programme GRAINE (BAD) - Finex	41 819 085 000	7 052 070 000	20 223 317 500	14 543 697 500
Projet : Infrastructure du Lycée agricole de Lébamba	530 238 095	530 238 095	-	-
Projet : Programme GRAINE phase 2 - RG	9 846 000 000	1 000 000 000	4 423 000 000	4 423 000 000
3.185:Développement rural	8 853 328 000	3 280 328 000	2 000 000 000	3 573 000 000
Projet : Mise à disposition des zones agricoles à forte productivité (ZAP)	3 900 000 000	400 000 000	1 000 000 000	2 500 000 000
Projet : Programme de développement agricole et rural (PDAR-FIDA) - Finex	1 880 328 000	1 880 328 000		
Projet : Programme de développement agricole rural (PDAR2) - RG	3 073 000 000	1 000 000 000	1 000 000 000	1 073 000 000
<b>Mission 4 : Aménagement du territoire et tourisme</b>	<b>1 400 000 000</b>	<b>550 000 000</b>	<b>425 000 000</b>	<b>425 000 000</b>
4.206:Tourisme	1 400 000 000	550 000 000	425 000 000	425 000 000
Projet : Promotion de la destination touristique Gabon	400 000 000	200 000 000	100 000 000	100 000 000
Projet: Habituation des gorilles ( AGATOUR)	1 000 000 000	350 000 000	325 000 000	325 000 000
<b>Mission 9 : Economie forestière et protection de l'environnement</b>	<b>16 571 938 578</b>	<b>13 571 938 578</b>	<b>1 500 000 000</b>	<b>1 500 000 000</b>
9.381: Gestion durable des eaux et des forêts	2 000 000 000	1 000 000 000	500 000 000	500 000 000
Projet : Acquisition de matériels roulants pour des missions de contrôle	2 000 000 000	1 000 000 000	500 000 000	500 000 000
9.395:Conservation de la biodiversité	14 071 938 578	12 071 938 578	1 000 000 000	1 000 000 000
Projet : Appui à la Gestion Durable des Ecosystème (BIRD) - Don	322 013 852	322 013 852	-	-
Projet : Arc Emeraude de gestion des aires protégées autour de Libreville (AFD) - Don	1 198 170 218	1 198 170 218	-	-

Libellé	AE.	CP 2021	Prévision CP 2022	Prévision CP 2023
Projet : CAF (AFD) -Don	5 013 521 710	5 013 521 710	-	-
Projet : Financement du Projet ELEPHANT (AFD) - Don	1 323 373 840	1 323 373 840	-	-
Projet : Gestion des Conflits Hommes-Eléphants (BIRD) - Don	1 653 677 695	1 653 677 695	-	-
Projet : Gestion du Conflit homme-faune-RG	3 000 000 000	1 000 000 000	1 000 000 000	1 000 000 000
Projet : Initiative pour la Forêt de l'Afrique Centrale (CAFI-AFD) - Don	1 561 181 263	1 561 181 263	-	-
9.402:Amélioration du cadre de vie, préservation de l'environnement et développement durable	500 000 000	500 000 000	-	-
Projet : Mise en œuvre par le Plan National d'Affectation de Terre (PNAT)	500 000 000	500 000 000	-	-
<b>Pôle Services généraux, ordre et sécurité</b>	<b>170 077 099 192</b>	<b>57 151 204 686</b>	<b>64 407 029 210</b>	<b>48 518 865 296</b>
<b>Mission 1 : Action extérieure de l'Etat</b>	<b>6 814 972 169</b>	<b>2 032 472 169</b>	<b>2 391 250 000</b>	<b>2 391 250 000</b>
1.115:Affaires consulaires	32 472 169	32 472 169		-
Projet : Système d'Information des Gabonais Résidents à l'Etranger (SIGRE)	32 472 169	32 472 169		-
1.122:Pilotage et soutien de l'action extérieure de l'Etat	6 782 500 000	2 000 000 000	2 391 250 000	2 391 250 000
Projet : Réhabilitation et acquisition des postes consulaires et missions diplomatiques	3 000 000 000	1 000 000 000	1 000 000 000	1 000 000 000
Projet: Equipement des missions diplomatiques et postes consulaires	3 782 500 000	1 000 000 000	1 391 250 000	1 391 250 000
<b>Mission 19 : Justice</b>	<b>15 523 175 651</b>	<b>5 459 006 887</b>	<b>6 561 368 746</b>	<b>3 502 800 018</b>
19.668:Justice judiciaire et administrative	8 442 796 509	1 764 427 781	4 543 468 728	2 134 900 000
Projet :Achèvement des travaux du tribunal de Ntoum	300 000 000	300 000 000	-	-
Projet :Construction de l'annexe de l'ENM (bibliothèque, cafétéria...)	296 000 000	296 000 000	-	-
Projet :Equipement des juridictions et du Centre National de Gestion des Sceaux et des autres Symboles de la République (CNGSSR) en matériel roulant (CSM)	4 269 800 000	-	2 134 900 000	2 134 900 000

Libellé	AE.	CP 2021	Prévision CP 2022	Prévision CP 2023
Projet :Equipement en matériel informatique de l'ENM	235 468 728	-	235 468 728	-
Projet :Equipement en matériel roulant de l'ENM	173 100 000	-	173 100 000	-
Projet :La réfection du palais de justice de Port-Gentil (CSM)	168 427 781	168 427 781	-	-
Projet : Achèvement travaux tribunal 1ère instance de LBV	3 000 000 000	1 000 000 000	2 000 000 000	
19.675: Administration pénitentiaire	6 236 479 142	3 450 679 106	1 417 900 018	1 367 900 018
Projet :Achat de huit (8) groupes électrogènes	100 000 000	100 000 000	-	-
Projet :Achèvement de la réhabilitation du centre de santé de la prison centrale de Libreville	50 817 415	50 817 415		-
Projet :Achèvement de l'école des mineurs de la prison centrale de Libreville	599 900 000	599 900 000		-
Projet :Equipement de communication (sécurité pénitentiaire)	1 000 000 000	500 000 000	250 000 000	250 000 000
Projet :Equipement en matériel informatique ( Sécurité pénitentiaire)	50 000 000	50 000 000	-	-
Projet :Equipement en matériel roulant (ambulances, fourgons, camions transport des troupes...)	2 603 700 054	867 900 018	867 900 018	867 900 018
Projet :La réhabilitation et l'extension de la prison centrale de Libreville	850 000 000	300 000 000	300 000 000	250 000 000
Projet :Réfection De La Prison Centrale de Franceville	160 771 020	160 771 020		-
Projet :Réfection de la Prison Centrale de Koula-Moutou	77 635 440	77 635 440		-
Projet :Réfection de la Prison Centrale de Makokou	106 649 391	106 649 391		-
Projet :Réfection de la Prison Centrale de Mouila	83 592 340	83 592 340		-
Projet :Réfection de la Prison Centrale de Tchibanga	60 989 864	60 989 864		-

Libellé	AE.	CP 2021	Prévision CP 2022	Prévision CP 2023
Projet :Réfection de la Prison de Centrale d'Oyem	86 447 407	86 447 407		-
Projet :Réfection de la Prison de Centrale de Lambarené	205 976 211	205 976 211		-
Projet :Réfection de la Prison de Centrale de Port-Gentil	200 000 000	200 000 000		-
19.682:Pilotage et soutien à la politique de la justice et des droits humains	843 900 000	243 900 000	600 000 000	-
Projet :Equipement en matériel roulant (Administration chargée de la Justice)	843 900 000	243 900 000	600 000 000	-
<b>Mission 2 : Administration du territoire</b>	<b>6 997 555 828</b>	<b>2 559 725 630</b>	<b>3 997 830 198</b>	<b>440 000 000</b>
2.136:Administration territoriale	5 794 049 140	1 860 000 000	3 494 049 140	440 000 000
Projet :Achat équipements roulants (préfets)	1 200 000 000	260 000 000	500 000 000	440 000 000
Projet :Achat équipements roulants (gouverneurs)	810 300 006	500 000 000	310 300 006	-
Projet :Equipement des stations radios en matériels de transmission	100 000 000	-	100 000 000	-
Projet :Equipement en matériels roulants et naviguant	2 583 749 134	-	2 583 749 134	-
Projet : Réhabilitation de la salle polyvalente du Gouvernorat-Franceville	500 000 000	500 000 000		
Projet : Réhabilitation et achèvement du complexe administratif d'AKIENI	600 000 000	600 000 000		-
2.157:Pilotage et soutien à la politique d'administration du territoire et de sécurité	1 203 506 688	699 725 630	503 781 058	-
Projet :Dotation en équipements informatiques et de bureau	683 506 688	439 725 630	243 781 058	-
Projet :Equipements roulants	520 000 000	260 000 000	260 000 000	-
<b>Mission 21 : Pouvoirs publics</b>	<b>19 550 000 000</b>	<b>17 350 000 000</b>	<b>1 200 000 000</b>	<b>1 000 000 000</b>
21.234:Cour de Cassation	100 000 000	100 000 000		-
Projet : Equipement	100 000 000	100 000 000		-
21.241:Cour des Comptes	1 000 000 000	1 000 000 000		-
Projet : Acquisition équipement informatique CPC Ntoun	100 000 000	100 000 000		-
Projet : Acquisition équipements informatiques	200 000 000	200 000 000		-

Libellé	AE.	CP 2021	Prévision CP 2022	Prévision CP 2023
Projet : Acquisition mobiliers de bureau	200 000 000	200 000 000		-
Projet : Réhabilitation des immeubles ATLANTIS I ET II	500 000 000	500 000 000		-
21.248:Conseil d'Etat	500 000 000	500 000 000		-
Projet : Equipement	500 000 000	500 000 000		-
21.717:Présidence de la République	7 450 000 000	5 250 000 000	1 200 000 000	1 000 000 000
Projet : Elaboration de la stratégie pays 2021-2023	750 000 000	750 000 000		
Projet : Equipement	3 200 000 000	1 000 000 000	1 200 000 000	1 000 000 000
Projet : Rénovation bâtiments Présidence de la République	2 000 000 000	2 000 000 000		-
Projet : Rénovation du bâtiment de la vice-présidence	1 500 000 000	1 500 000 000		
21.724:Assemblée Nationale	8 500 000 000	8 500 000 000		-
Projet : Equipement Assemblée Nationale	2 800 000 000	2 800 000 000		-
Projet : Réhabilitation Palais Léon Mba et Omar Bongo Ondimba (EXIMBANK CHINA) - Don	5 700 000 000	5 700 000 000		-
21.731:Sénat	1 000 000 000	1 000 000 000		
Projet : Investissement Sénat	1 000 000 000	1 000 000 000		
21.738:Cour Constitutionnelle	1 000 000 000	1 000 000 000		-
Projet : Equipement	1 000 000 000	1 000 000 000		-
<b>Mission 26 : Sécurité</b>	<b>7 100 000 000</b>	<b>1 700 000 000</b>	<b>2 200 000 000</b>	<b>3 200 000 000</b>
26.864:Police Nationale	7 100 000 000	1 700 000 000	2 200 000 000	3 200 000 000
Projet :Acquisition équipement FPN	6 500 000 000	1 500 000 000	2 000 000 000	3 000 000 000
Projet :Poursuite des réhabilitations des commissariats	600 000 000	200 000 000	200 000 000	200 000 000
<b>Mission 31 : Autorités administratives indépendantes et de régulation</b>	<b>1 850 000 000</b>	<b>1 250 000 000</b>	<b>400 000 000</b>	<b>200 000 000</b>
31.227:Haute Autorité de la Communication (HAC)	200 000 000	200 000 000		-
Projet : Equipement	200 000 000	200 000 000		-
31.255:Centre Gabonais des Elections (CGE)	600 000 000	200 000 000	200 000 000	200 000 000
Projet : Equipement	600 000 000	200 000 000	200 000 000	200 000 000
31.262:Commission Nationale de Lutte contre l'Enrichissement Illicite (CNLCEI)	500 000 000	500 000 000		-

Libellé	AE.	CP 2021	Prévision CP 2022	Prévision CP 2023
Projet : Investissement CNLCEI	500 000 000	500 000 000		-
31.283:Commission Nationale des droits de l'Homme	50 000 000	50 000 000		-
Projet : Equipement	50 000 000	50 000 000		-
31.291:Commission Nationale de Protection des Données à Caractère Personnel	500 000 000	300 000 000	200 000 000	-
Projet : Equipement	500 000 000	300 000 000	200 000 000	-
<b>Mission 5 : Conseil et Contrôle</b>	<b>1 400 000 000</b>	<b>800 000 000</b>	<b>300 000 000</b>	<b>300 000 000</b>
5.213:Conseil Economique, Social et Environnemental (CESE)	500 000 000	500 000 000	-	-
Projet : Equipement	500 000 000	500 000 000	-	-
5.220: Conseil National de la Démocratie (CND)	600 000 000	200 000 000	200 000 000	200 000 000
Projet : équipement	600 000 000	200 000 000	200 000 000	200 000 000
5.269: Médiature de la République	300 000 000	100 000 000	100 000 000	100 000 000
Projet : équipement	300 000 000	100 000 000	100 000 000	100 000 000
<b>Mission 7 : Défense</b>	<b>109 841 395 544</b>	<b>25 000 000 000</b>	<b>47 356 580 266</b>	<b>37 484 815 278</b>
7.318:Equipement des forces	69 539 914 066	15 000 000 000	30 839 814 066	23 700 100 000
Projet :Equipements de la Défense Nationale	69 539 914 066	15 000 000 000	30 839 814 066	23 700 100 000
7.325:Garde Républicaine	40 301 481 478	10 000 000 000	16 516 766 200	13 784 715 278
Projet :Equipements de la Garde Républicaine	40 301 481 478	10 000 000 000	16 516 766 200	13 784 715 278
<b>Mission 8 : Pilotage et coordination de l'action gouvernementale</b>	<b>1 000 000 000</b>	<b>1 000 000 000</b>		-
8.360:Pilotage et soutien à la coordination de l'action gouvernementale	1 000 000 000	1 000 000 000		-
Projet :Travaux de réhabilitation du bâtiment de la Primature	1 000 000 000	1 000 000 000		-
<b>Total général</b>	<b>1 238 410 529 277</b>	<b>483 417 601 639</b>	<b>421 575 657 607</b>	<b>333 417 270 031</b>

## E- PARTENARIATS PUBLICS-PRIVES

Libellé	AE.	CP 2021	Prévision CP 2022	Prévision CP 2023
<b>Pôle Développement des Infrastructures</b>	<b>1 262 350 246 000</b>	<b>456 483 537 708</b>	<b>485 447 145 369</b>	<b>320 419 562 923</b>
<b>Mission 15 : Constructions, logements et équipements collectifs</b>	<b>580 000 000 000</b>	<b>150 000 000 000</b>	<b>230 000 000 000</b>	<b>200 000 000 000</b>
15.591:Équipement et infrastructures	580 000 000 000	150 000 000 000	230 000 000 000	200 000 000 000
Projet : Réhabilitation Transgabonaise (RN1 + RN3, PPP Arise / Meridiam)	580 000 000 000	150 000 000 000	230 000 000 000	200 000 000 000
<b>Mission 24 : Gestion et contrôle des ressources hydrauliques, énergétiques et pétrolières</b>	<b>682 350 246 000</b>	<b>306 483 537 708</b>	<b>255 447 145 369</b>	<b>120 419 562 923</b>
24.787:Gestion, promotion et valorisation des ressources énergétiques	532 350 246 000	206 483 537 708	217 447 145 369	108 419 562 923
Projet :Aménagement hydroélectrique de Dibwangui (15 MW)_ LOUETSI HYDRO_PPP	70 850 000 000	36 842 000 000	23 000 000 000	11 008 000 000
Projet :Aménagement hydroélectrique de Kinguélé (35 MW)_ ASONHA ENERGIE_PPP	116 100 000 000	58 636 278 428	54 384 705 369	3 079 016 203
Projet :Aménagement hydroélectrique de Ngoulmendjim (85 MW)_ ASOKH ENERGY_PPP	267 997 320 000	89 332 440 000	89 332 440 000	89 332 440 000
Projet : OWENDO PPP	77 402 926 000	21 672 819 280	50 730 000 000	5 000 106 720
24.794:Gestion des ressources hydrauliques et assainissement	150 000 000 000	100 000 000 000	38 000 000 000	12 000 000 000
Projet : Ntoum 7 PPP_	150 000 000 000	100 000 000 000	38 000 000 000	12 000 000 000
<b>Total général</b>	<b>1 262 350 246 000</b>	<b>456 483 537 708</b>	<b>485 447 145 369</b>	<b>320 419 562 923</b>



## F- COMPTES D'AFFECTATION SPECIALE

Libellé	AE.	CP 2021	Prévision CP 2022	Prévision CP 2023
<b>Pôle Développement des Infrastructures</b>	<b>27 602 433 298</b>	<b>27 602 433 298</b>		-
<b>Mission 61 : Service universel des communications électroniques</b>	<b>2 400 000 000</b>	<b>2 400 000 000</b>		-
61.145:Accès généralisé des services de la téléphonie mobile et d'internet	2 400 000 000	2 400 000 000		-
Projet : Couverture de 100 villages par l'opérateur du service universel	2 400 000 000	2 400 000 000		-
<b>Mission 64 : Promotion audiovisuelle et cinématographique</b>	<b>1 366 130 070</b>	<b>1 366 130 070</b>		-
64.433:Production des contenus audiovisuels	683 065 035	683 065 035		-
Projet : Divers investissements structurants du programme	683 065 035	683 065 035		-
64.434:Production des contenus cinématographiques	683 065 035	683 065 035		-
Projet : Ciné Gabon industrie	683 065 035	683 065 035		-
<b>Mission 66 : Service public de l'eau et de l'électricité</b>	<b>5 565 000 000</b>	<b>5 565 000 000</b>		-
66.517: Gestion de l'énergie électrique dans les collectivités locales	4 830 000 000	4 830 000 000		-
Projet : Investissement divers	4 830 000 000	4 830 000 000		-
66.518:Gestion du service public de l'eau potable dans les collectivités locales	735 000 000	735 000 000		-
Projet : Investissement divers	735 000 000	735 000 000		-

Libellé	AE.	CP 2021	Prévision CP 2022	Prévision CP 2023
<b>Mission 68 : Gestion du patrimoine routier et contrôle des carburants</b>	<b>12 042 003 451</b>	<b>12 042 003 451</b>		-
68.931:Gestion du patrimoine routier	10 947 833 365	10 947 833 365		-
Projet : Entretien du patrimoine routier	10 947 833 365	10 947 833 365		-
68.933:Gestion du patrimoine mobilier et immobilier	1 094 170 086	1 094 170 086		
Projet : Entretien des bâtiments administratifs	1 094 170 086	1 094 170 086		
<b>Mission 69 : Promotion du logement décent</b>	<b>6 229 299 777</b>	<b>6 229 299 777</b>		-
69.938: Offre de logement	6 229 299 777	6 229 299 777		-
Projet : Mindoube Broll	6 229 299 777	6 229 299 777		-
<b>Pôle Développement humain et prospérité partagée</b>	<b>4 580 515 747</b>	<b>4 580 515 747</b>		-
<b>Mission 63 : Promotion du sport</b>	<b>2 947 840 920</b>	<b>2 947 840 920</b>		-
63.233: Sport pour tous, sport de proximité	1 473 920 460	1 473 920 460		-
Projet : Investissement et équipement	1 473 920 460	1 473 920 460		-
63.235:Sport amateur, d'élite et professionnel	1 473 920 460	1 473 920 460		-
Projet : Investissement et équipement	1 473 920 460	1 473 920 460		-
<b>Mission 65 : Formation pour l'emploi</b>	<b>1 632 674 827</b>	<b>1 632 674 827</b>		-
65.923:Formation initiale	1 088 449 885	1 088 449 885		-
Projet : Equipements divers	1 088 449 885	1 088 449 885		-
65.924:Formation continue	544 224 942	544 224 942		-
Projet : Equipements divers	544 224 942	544 224 942		-
<b>Pôle Diversification et opportunités de croissance</b>	<b>1 216 425 930</b>	<b>1 216 425 930</b>	-	-
<b>Mission 68 : Gestion du patrimoine routier et contrôle des carburants</b>	<b>1 216 425 930</b>	<b>1 216 425 930</b>	-	-
68.932:Contrôle de la qualité des produits pétroliers	1 216 425 930	1 216 425 930	-	-
Projet : Equipement de laboratoire	1 216 425 930	1 216 425 930	-	-

Libellé	AE.	CP 2021	Prévision CP 2022	Prévision CP 2023
<b>Pôle Services généraux, ordre et sécurité</b>	<b>7 128 000 000</b>	<b>7 128 000 000</b>		-
<b>Mission 67 : Salubrité publique</b>	<b>7 128 000 000</b>	<b>7 128 000 000</b>		-
67.607:Assainissement et Gestion des Déchets	7 128 000 000	7 128 000 000		-
Projet : Acquisition du matériel de voirie pour les 52 communes	5 656 000 000	5 656 000 000		
Projet : Equipement en matériel de voirie du Grand Libreville	772 000 000	772 000 000		-
Projet : Etude de projet de la construction du centre de traitement des ordures dans le Grand Libreville	500 000 000	500 000 000		-
Projet : Etude de projet de la construction du centre de traitement des ordures dans les autres localités	200 000 000	200 000 000		-
<b>Total général</b>	<b>40 527 374 975</b>	<b>40 527 374 975</b>	-	-

**Tableau : liste des investissements du budget de l'Etat**

Libellé	AE	CP 2021	CP 2022	CP 2023
<b>Pôle Affaires économiques</b>	<b>140 942 803 898</b>	<b>39 226 252 742</b>	<b>37 031 551 156</b>	<b>64 685 000 000</b>
<b>Mission 14 : Gestion des finances publiques</b>	<b>14 263 288 456</b>	<b>12 916 737 300</b>	<b>846 551 156</b>	<b>500 000 000</b>
14.521: Gestion des dépenses publiques et contrôle des ressources				
Projet : Développement du module de préparation et de programmation budgétaires (Repère structurel PEFA)	1 732 517 300	732 517 300	500 000 000	500 000 000
14.528: Comptabilité et trésorerie de l'Etat				
Projet : Achèvement et équipement de la perception de MALINGA	150 000 000	150 000 000		
Projet : Refonte du réseau d'interconnexion et des applications du trésor	500 000 000	500 000 000	-	-
14.549:Gestion fiscale				
Projet : Elargissement de l'assiette fiscale : fiscalité foncière	300 000 000	300 000 000	-	-
Projet : Appui à la diversification de l'économie gabonaise (PADEG-BAD) - Finex	6 859 220 000	6 859 220 000		
Projet : Entrepôt spécial d'hydrocarbures	1 075 000 000	925 000 000	150 000 000	-
Projet : Fiscalisation des revenus fonciers	300 000 000	300 000 000	-	-
Projet : Mobitax	200 000 000	150 000 000	50 000 000	-
Projet : Projet de migration au système informatique SYDONIA WORLD	1 500 000 000	1 500 000 000		
Projet : Projet E-TAX (DGI)	1 000 000 000	1 000 000 000		

Libellé	AE	CP 2021	CP 2022	CP 2023
Projet : Réfection et équipement des Directions Provinciales des Impôts	346 551 156	200 000 000	146 551 156	-
Projet : Véhicules opérationnels DGDDI	300 000 000	300 000 000		-
<b>Mission 23 : Provisions</b>	<b>10 241 664 442</b>	<b>3 871 664 442</b>	<b>4 185 000 000</b>	<b>2 185 000 000</b>
23.780: Dotation pour dépenses accidentelles et imprévisibles				
Projet : Dotation pour dépenses accidentelles et imprévisibles	6 005 000 000	1 635 000 000	2 185 000 000	2 185 000 000
Projet : Provision pour contreparties des projets cofinancés (PIMA) - RG	2 210 802 548	1 210 802 548	1 000 000 000	-
Projet : Provision pour engagements communautaires	2 025 861 894	1 025 861 894	1 000 000 000	-
<b>Mission 27 : Stratégie économique</b>	<b>9 287 851 000</b>	<b>9 287 851 000</b>	-	-
27.871: Elaboration et pilotage de la politique économique				
Projet : Développement de la statistique (BIRD) - FINEX	9 187 851 000	9 187 851 000	-	-
Projet : Enquêtes de conjoncture et études macroéconomiques	100 000 000	100 000 000	-	-
<b>Mission 30 : Dépenses transversales</b>	<b>106 500 000 000</b>	<b>12 500 000 000</b>	<b>32 000 000 000</b>	<b>62 000 000 000</b>
30.941: Dotation pour dépenses à caractère politique				
Projet : Elections	91 000 000 000	1 000 000 000	30 000 000 000	60 000 000 000
Projet : Equipements roulant membres du Gouvernement	1 500 000 000	1 500 000 000		-
30.990 : Dotation pour assistance aux réformes des finances publiques				
Projet : Finex RISE GABON	2 500 000 000	2 500 000 000		
30.997: Dotation pour dépenses d'équipement de l'Administration				
Projet : Dotation pour équipement de toute l'Administration	7 500 000 000	5 500 000 000	1 000 000 000	1 000 000 000

Libellé	AE	CP 2021	CP 2022	CP 2023
30.998: Dotation pour Fonds d'études sectorielles				
Projet : Dotation pour fonds d'études sectorielles	4 000 000 000	2 000 000 000	1 000 000 000	1 000 000 000
<b>Mission 31 : Autorités administratives indépendantes et de régulation</b>	<b>650 000 000</b>	<b>650 000 000</b>		
31.295:Agence de Régulation des Marchés Publics (ARMP)				
Projet : Soutien aux entreprises affaiblies par la crise du Covid-19	650 000 000	650 000 000		
<b>Pôle Développement des Infrastructures</b>	<b>1 827 555 741 470</b>	<b>714 582 296 076</b>	<b>677 340 792 829</b>	<b>435 632 652 565</b>
<b>Mission 10 : Communication</b>	<b>20 507 631 724</b>	<b>20 507 631 724</b>	-	-
10.416:Economie numérique				
Projet : E gabon( BIRD )-FINEX	17 492 615 000	17 492 615 000	-	-
Projet : E Gabon-RG	250 000 000	250 000 000	-	-
Projet : PPP numérique avec Singapour - RG	2 000 000 000	2 000 000 000	-	-
10.423:Communication				
Projet : Réhabilitation TV MASUKU	765 016 724	765 016 724		
<b>Mission 15 : Constructions, logements et équipements collectifs</b>	<b>939 616 304 355</b>	<b>289 915 475 266</b>	<b>374 512 068 341</b>	<b>275 188 760 748</b>
15.577:Logement				
Projet : d'études de restructuration des quartiers sous intégrés: vallées Plein-ciel, akemedjogoni et Sotéga	1 135 000 000	-	135 000 000	1 000 000 000
Projet : Lotissement -SNI parasolier (Construction de 14 immeubles)	5 100 000 000	-	5 100 000 000	
Projet : Lotissement-SNI parasolier (Aménagements complémentaires)	2 000 200 000	-	2 000 200 000	-
Projet : Lotissement-SNI parasolier (Raccordement eau et électricité)	500 000 000	-	500 000 000	

Libellé	AE	CP 2021	CP 2022	CP 2023
15.584:Urbanisation et aménagement du cadre de vie				
Projet : Lotissement-SNI Estuaire/Atlantique et autres (Aménagements complémentaires)	12 000 000 000	2 900 000 000	6 819 800 000	2 280 200 000
Projet : Lotissement-SNI Estuaire/Atlantique et autres (Raccordement eau et électricité)	6 000 000 000	2 000 000 000	3 000 000 000	1 000 000 000
Projet : Lotissement-SNI Estuaire/Atlantique et autres (Voie d'accès)	7 000 000 000	-	1 000 000 000	6 000 000 000
Projet : Lotissement-SNI Mangoumba (Aménagements complémentaires)	4 100 000 000	-	4 100 000 000	-
Projet : Lotissement-SNI Mangoumba (Raccordement eau et électricités)	2 500 000 000	2 500 000 000	-	-
Projet : Lotissement-SNI Mangoumba (voie d'accès)	1 800 000 000	1 800 000 000	-	-
Projet : Lotissement-SNI OPUSONE (Voie d'accès)	1 100 000 000	1 100 000 000	-	-
Projet : Lotissement-SNI OPUS ONE (Aménagements complémentaires)	5 500 000 000	2 700 000 000	2 800 000 000	-
Projet : Lotissement-SNI OPUS ONE (Construction de 9 immeubles)	4 680 000 000	-	4 680 000 000	-
Projet : Lotissement-SNI OPUS ONE (Raccordement eau et électricité)	2 000 000 000	2 000 000 000	-	-
Projet : Mise en place d'une base de données cadastrales unique	100 000 000	100 000 000		-
Projet: Actualisation des cartes urbaines des principales villes du Gabon	1 295 849 500	-		1 295 849 500
Projet: Lotissement-SNI Akama Nkendje (Voie d'accès)	700 000 000	-	-	700 000 000
Projet: Lotissement-SNI de ADZABILON (Voie d'accès)	350 000 000	-	-	350 000 000
Projet: Lotissement-SNI de Mavoundi(Voie d'accès)	150 000 000	-	-	150 000 000

Libellé	AE	CP 2021	CP 2022	CP 2023
Projet:Lotissement-SNI de Bavanga (Voie d'accès)	200 000 000	-	-	200 000 000
Projet:Lotissement-SNI de MIBAKA (Voie d'accès)	1 500 000 000	-	-	1 500 000 000
Projet:Lotissement-SNI EBANAGOYE (Voie d'accès)	200 000 000	-	-	200 000 000
15.591:Equipement et infrastructures				
Projet : Aménagement et bitumage route cité parlementaire (tronçon : carrefour amissa tansfos-carrefour CHARLES OBIANG)	4 144 196 638	3 144 196 638	1 000 000 000	
Projet : Mission de contrôle des Travaux de réhabilitation et d'aménagement des voiries municipales de Libreville (UKEF) - RG	650 000 000	650 000 000	-	-
Projet : Travaux de réhabilitation et d'aménagement des voiries municipales de Libreville - RG	9 319 707 387	-	9 319 707 387	-
Projet : Voiries des capitales départementales	25 517 846 111	5 000 000 000	6 250 000 000	14 267 846 111
Projet : Voiries des capitales provinciales	25 142 169 936	5 000 000 000	12 642 169 936	7 500 000 000
Projet : Acquisition des équipements de génie civil de subdivisions provinciales de TP (régie administrative)	6 000 000 000	2 000 000 000	2 000 000 000	2 000 000 000
Projet : Aménagement bassin versant Terre Nouvelle (BID) - FINEX	12 864 285 904	12 864 285 904		-
Projet : Aménagement bassin versant Terre Nouvelle (BID) - RG	1 250 000 000	1 250 000 000	-	-
Projet : Aménagement bassin versant NZENG-AYONG(FED) - RG	4 037 500 000	2 500 000 000	750 000 000	787 500 000
Projet : Aménagement bassin versant Port - Gentil - RG	2 968 750 000	350 000 000	2 618 750 000	-
Projet : CONCEPTION ET REALISATION DES TRAVAUX D'AMELIORATION DES CONDITIONS	19 523 000 000	19 523 000 000		



Libellé	AE	CP 2021	CP 2022	CP 2023
DE CIRCULATION DANS LES COMMUNES LBV AKANDA OWENDO				
Projet : Conception et réalisation de deux passerelles piétonnes aux lycées léon Mba et Paul INDJENDJET NGONDJOUT	2 371 688 632	2 371 688 632		
Projet : Etude APD route de contournement de l'aéroport de LBV	1 200 000 000	1 200 000 000		
Projet : Indemnisation des personnes déguerpies dans le cadre des projets - RG	8 000 000 000	3 000 000 000	5 000 000 000	-
Projet : Programme d'entretien des ouvrages d'assainissement	9 000 000 000	3 000 000 000	3 000 000 000	3 000 000 000
Projet : Réhabilitation des hangars des subdivisions provinciales des TP	2 000 000 000	1 000 000 000	1 000 000 000	-
Projet : Réhabilitation Transgabonaise (RN1 + RN3, PPP Arise / Meridiam)	580 000 000 000	150 000 000 000	230 000 000 000	200 000 000 000
Projet : Route de contournement de l'aéroport de Libreville	22 200 000 000	4 200 000 000	10 000 000 000	8 000 000 000
Projet : Route départementale Akiéni-Onga	2 050 000 000	2 050 000 000		-
Projet : Route départementale Franceville-Akiéni	1 000 000 000	-	1 000 000 000	-
Projet : Route départementale Kougouleu-Mela	2 000 000 000	1 000 000 000	1 000 000 000	-
Projet : Route départementale Koulamoutou- Pana	3 000 000 000	1 500 000 000	1 500 000 000	-
Projet : Route départementale Makokou- Okondja	2 000 000 000	1 000 000 000	1 000 000 000	-
Projet : Route FORASOL MBEGA (EXIMBANK CHINA) - FINEX	21 243 634 234	5 000 000 000	16 243 634 234	-
Projet : Route FORASOL MBEGA RG	1 400 000 000	1 400 000 000	-	-
Projet : Travaux de bitumage des Voiries de l'intérieur de l'Université des Sciences de la Santé (3Km)	2 873 850 000	2 873 850 000		
Projet : Travaux de bitumage des Voiries de l'intérieur de l'Université Omar BONGO (5Km)	4 789 750 000	4 789 750 000		

Libellé	AE	CP 2021	CP 2022	CP 2023
Projet : Travaux de réhabilitation de l'Internat du Lycée Léon MBA: 5 bâtiments dont 1 bâtiment plain-pied, 3 bâtiments R+2 et 1 bâtiments R+3	2 187 300 000	2 187 300 000		
Projet : Travaux de réhabilitation de l'Internat du Lycée Paul INDJENDJET GONDJOUT : 3 grands bâtiments dont 1 à reconstruire	1 100 000 000	1 100 000 000		
Projet : Travaux de réhabilitation de l'Internat du Lycée Technique National Omar BONGO : 2 bâtiments dont 1 bâtiment R+2et 1bâtiment plain-pied	630 000 000	630 000 000		
Projet : Travaux de réhabilitation des Amphithéâtres et bâtiments annexes de la faculté de l'Université des Sciences de la Santé	138 000 000	138 000 000		
Projet : Travaux de réhabilitation des Amphithéâtres, de l'Auditorium et de la Bibliothèque de l'Université Omar BONGO	1 000 500 000	1 000 500 000		
Projet : Travaux de réhabilitation des Pavillons de l'Université des Sciences de la Santé:	684 997 500	684 997 500		
Projet : Travaux de réhabilitation des Pavillons de l'Université Omar BONGO	3 047 500 000	3 047 500 000		
Projet : Travaux de réhabilitation du Restaurant de l'Université des Sciences de la Santé:	253 000 000	253 000 000		
Projet : Travaux de réhabilitation du Restaurant de l'Université Omar BONGO	299 000 000	299 000 000		
Projet : Voirie de Franceville	5 000 000 000	2 000 000 000	1 000 000 000	2 000 000 000
Projet:Route Ovan-Makokou	29 876 468 049	8 037 376 749	11 644 545 650	10 194 545 650
Projet: étude Pont sur la Louétsi	500 000 000	500 000 000		-
projet: Etudes d'aménagement de la route Makokou-Okondja (260KM)	1 500 000 000	-	1 500 000 000	-

Libellé	AE	CP 2021	CP 2022	CP 2023
projet: Etudes d'aménagement de la Route Omboué-Yombi (243 km)	2 000 000 000	-	2 000 000 000	-
Projet: Indemnisation des populations impactées par le projet d'aménagement des bassins versants (PCR) RG	6 118 750 000	4 945 159 244	1 173 590 756	-
projet: indemnisation des populations impactées par le projet d'aménagement du BVLowé-IAI	3 618 750 000	-	3 618 750 000	-
projet: indemnisation des populations impactées par le projet d'aménagement du BV de Terre Nouvelle	1 250 000 000	-	1 250 000 000	-
Projet: Mission de contrôle des Travaux Forasol-Mbega RG	1 206 201 782	603 100 891	603 100 891	-
projet: route Moanda-Bakoumba	9 265 774 555	3 334 606 953	2 965 583 801	2 965 583 801
projet: Route Ndendé Tchibanga (dont achèvement Pegnoundou-tchibanga:28 km )	19 982 634 127	6 388 162 755	6 797 235 686	6 797 235 686
Projet: Route Tchibanga - Mayumba ( dont achèvementBilenga-Mayumba: 5 km )	6 500 000 000	3 000 000 000	3 500 000 000	-
Projet: Tronçon Lébamba-Bongolo (bitumage)	7 000 000 000	-	4 000 000 000	3 000 000 000
<b>Mission 24 : Gestion et contrôle des ressources hydrauliques, énergétiques et pétrolières</b>	<b>763 246 102 720</b>	<b>350 432 643 753</b>	<b>277 611 645 819</b>	<b>135 201 813 148</b>
24.787:Gestion, promotion et valorisation des ressources énergétiques				
Projet :Aménagement hydroélectrique de Dibwangu (15 MW) RG	450 000 000	150 000 000	150 000 000	150 000 000
Projet :Aménagement hydroélectrique de Kingué (35 MW) RG	300 000 000	100 000 000	100 000 000	100 000 000
Projet :Aménagement hydroélectrique de Ngoulmendjim (85 MW) RG	750 000 000	250 000 000	250 000 000	250 000 000
Projet : OWENDO PPP	77 402 926 000	21 672 819 280	50 730 000 000	5 000 106 720
Projet : Programme lampadaires solaires	5 500 000 000	2 100 000 000	1 900 000 000	1 500 000 000

Libellé	AE	CP 2021	CP 2022	CP 2023
Projet :Aménagement hydroélectrique de Ngoulmendjim (85 MW)_ASOKH ENERGY_PPP	267 997 320 000	89 332 440 000	89 332 440 000	89 332 440 000
Projet :Aménagement hydroélectrique de Kinguélé (35 MW)_ASONHA ENERGIE_PPP	116 100 000 000	58 636 278 428	54 384 705 369	3 079 016 203
Projet :Aménagement hydroélectrique de Dibwangui (15 MW)_LOUETSI HYDRO_PPP	70 850 000 000	36 842 000 000	23 000 000 000	11 008 000 000
24.794:Gestion des ressources hydrauliques et assainissement				
Projet :Appui à la réforme des secteurs eau-électricité	900 000 000	300 000 000	600 000 000	-
Projet :Programme intégré pour l'alimentation en eau potable et l'assainissement de Libreville (PIEPAL), vollet eau potable (BAD) - FINEX	45 827 794 720	15 281 044 045	18 364 500 450	12 182 250 225
Projet :Travaux d'adduction d'hydraulique villageoise 6 provinces : « Haut- Ogooué ; Ogooué Lolo ; Ogooué Ivindo ; Ngounié, Nyanga ; Woleu Ntem »	300 000 000	300 000 000	-	-
Projet :Travaux d'adduction d'hydraulique villageoise: Province de l'Ogooué Ivindo, localités Batoula, Koumameyong, Bakwaka	300 000 000	300 000 000	-	-
Projet : Accès services de base et Renforcement capacités services ruraux (BIRD) - FINEX	23 168 062 000	23 168 062 000		-
Projet :Revue stratégique et patrimoniale du secteur eau et énergétique	1 200 000 000	1 200 000 000		
Projet : Ntoun 7 PPP_	150 000 000 000	100 000 000 000	38 000 000 000	12 000 000 000
Projet : Accès services de base et Renforcement capacités services ruraux_ RG	2 200 000 000	800 000 000	800 000 000	600 000 000
<b>Mission 30 : Dépenses transversales</b>	<b>41 905 423 366</b>	<b>11 905 423 366</b>	<b>15 000 000 000</b>	<b>15 000 000 000</b>
30.948: Dotation pour frais d'entretien, d'hébergement et de locations				

Libellé	AE	CP 2021	CP 2022	CP 2023
Projet : Réhabilitation et construction de bâtiments administratifs	41 905 423 366	11 905 423 366	15 000 000 000	15 000 000 000
<b>Mission 31 : Autorités administratives indépendantes et de régulation</b>	<b>34 377 846 007</b>	<b>14 143 688 669</b>	<b>10 117 078 669</b>	<b>10 117 078 669</b>
31.296:Agence de Régulation des Transports Ferroviaire ( ARTF)				
Projet : Réhabilitation Transgabonais - RG	3 750 000 000	3 750 000 000	-	-
Projet : Réhabilitation Transgabonais (AFD) - FINEX	30 627 846 007	10 393 688 669	10 117 078 669	10 117 078 669
<b>Mission 4 : Aménagement du territoire et tourisme</b>	<b>300 000 000</b>	<b>75 000 000</b>	<b>100 000 000</b>	<b>125 000 000</b>
4.204:Pilotage et soutien à politique de la décentralisation				
Projet :Programme de développement Intégré de la Zone des trois frontières (Gabon, Cameroun, Guinée Equatoriale)	300 000 000	75 000 000	100 000 000	125 000 000
<b>Mission 61 : Service universel des communications électroniques</b>	<b>2 400 000 000</b>	<b>2 400 000 000</b>		-
61.145:Accès généralisé des services de la téléphonie mobile et d'internet				
Projet : Couverture de 100 villages par l'opérateur du service universel	2 400 000 000	2 400 000 000		-
<b>Mission 64 : Promotion audiovisuelle et cinématographique</b>	<b>1 366 130 070</b>	<b>1 366 130 070</b>		-
64.433:Production des contenus audiovisuels				
Projet : Divers investissements structurants du programme	683 065 035	683 065 035		-
64.434:Production des contenus cinématographiques				
Projet : Ciné Gabon industrie	683 065 035	683 065 035		-
<b>Mission 66 : Service public de l'eau et de l'électricité</b>	<b>5 565 000 000</b>	<b>5 565 000 000</b>		-

Libellé	AE	CP 2021	CP 2022	CP 2023
66.517: Gestion de l'énergie électrique dans les collectivités locales				
Projet : Investissement divers	4 830 000 000	4 830 000 000		-
66.518:Gestion du service public de l'eau potable dans les collectivités locales				
Projet : Investissement divers	735 000 000	735 000 000		-
<b>Mission 68 : Gestion du patrimoine routier et contrôle des carburants</b>	<b>12 042 003 451</b>	<b>12 042 003 451</b>		-
68.931:Gestion du patrimoine routier				
Projet : Entretien du patrimoine routier	10 947 833 365	10 947 833 365		-
68.933:Gestion du patrimoine mobilier et immobilier				
Projet : Entretien des bâtiments administratifs	1 094 170 086	1 094 170 086		
<b>Mission 69 : Promotion du logement décent</b>	<b>6 229 299 777</b>	<b>6 229 299 777</b>		-
69.938: Offre de logement				
Projet : Mindoube Broll	6 229 299 777	6 229 299 777		-
<b>Pôle Développement humain et prospérité partagée</b>	<b>312 297 490 089</b>	<b>133 789 760 215</b>	<b>98 572 112 282</b>	<b>79 935 617 593</b>
<b>Mission 11: Education nationale</b>	<b>166 993 866 318</b>	<b>44 322 331 068</b>	<b>59 608 317 657</b>	<b>63 063 217 593</b>
11.444:Enseignement pré-primaire et primaire				
Projet :Réhabilitation de 703 écoles primaires	26 390 922 238	6 827 327 127	11 412 097 148	8 151 497 963
Projet : Extension école CIM GABON	1 423 117 677	200 000 000	596 642 769	626 474 908
Projet : Réhabilitation ALAMBRA	82 687 500	82 687 500	-	
11.451:Enseignement secondaire				
Projet :Achèvement complexe de Bikele	500 000 000	-	500 000 000	-
Projet :Achèvement complexe d'Owendo	450 000 000	-	450 000 000	-

Libellé	AE	CP 2021	CP 2022	CP 2023
Projet :Programme de réhabilitation de 109 Lycées et Collèges	32 372 500 000	3 100 000 000	10 660 000 000	18 612 500 000
Projet :Réhabilitation et équipement de 3 internats	200 000 000	200 000 000		-
Projet : Acquisition établissements scolaires	7 500 000 000	3 000 000 000	2 000 000 000	2 500 000 000
Projet : construction du lycée du deuxième arrondissement de Franceville	2 000 000 000	1 000 000 000	1 000 000 000	-
Projet : Programme investissement secteur éducation (AFD) - FINEX	75 741 949 323	25 247 316 441	25 247 316 441	25 247 316 441
Projet : Programme investissement secteur éducation RG	2 200 000 000	2 200 000 000	-	-
11.458:Enseignement technique et professionnel				
Projet :Reforme et harmonisation des curricula et des parcours de formation	5 401 689 579	-	1 831 261 298	3 570 428 281
Projet :Réhabilitation du Lycée Technique de Ntoun	9 331 000 000	65 000 000	4 911 000 000	4 355 000 000
Projet : Achèvement Lycée Technique de Bikelé	3 400 000 000	2 400 000 000	1 000 000 000	-
<b>Mission 12 : Enseignement supérieur et recherche scientifique</b>	<b>29 135 994 397</b>	<b>6 175 600 000</b>	<b>11 087 994 397</b>	<b>11 872 400 000</b>
12.472:Enseignement supérieur				
Projet :Contenus pédagogiques (Equipements labo)	1 378 091 897	500 000 000	878 091 897	-
Projet :Dettes sur Contrat d'assistance, maitrise d'ouvrage et ingénierie conseil	209 902 500	-	209 902 500	-
Projet: Réhabilitation et modernisation des Universités et Grandes Ecoles	27 548 000 000	5 675 600 000	10 000 000 000	11 872 400 000
<b>Mission 18 : Jeunesse, sports et loisirs</b>	<b>2 300 000 000</b>	<b>2 300 000 000</b>	<b>-</b>	<b>-</b>
18.647:Sports et loisirs				
Projet : Conception et construction du palais des sports de Libreville (China Construction Bank) - FINEX	2 000 000 000	2 000 000 000	-	-

Libellé	AE	CP 2021	CP 2022	CP 2023
Projet : Mise en œuvre de la stratégie nationale de la jeunesse	300 000 000	300 000 000		
<b>Mission 22 : Prévoyance sociale</b>	<b>4 650 000 000</b>	<b>2 350 000 000</b>	<b>1 300 000 000</b>	<b>1 000 000 000</b>
22.752:Protection et promotion de la famille				
Projet :Construction du Centre d'accueil des femmes victimes de violences	850 000 000	850 000 000		-
Projet :Equipement du Centre d'accueil des femmes victimes de violences	300 000 000	-	300 000 000	
Projet : Mise en œuvre de la stratégie nationale de promotion des femmes (Ministère du Budget)	500 000 000	500 000 000		
Projet : Réhabilitation des centres sociaux	3 000 000 000	1 000 000 000	1 000 000 000	1 000 000 000
<b>Mission 25 : Santé</b>	<b>32 520 000 000</b>	<b>21 540 000 000</b>	<b>10 280 000 000</b>	<b>700 000 000</b>
25.836:Offre et accès aux soins				
Projet :Achat véhicules de service	300 000 000	-	300 000 000	-
Projet :Achèvement de la réhabilitation HPO+equip	2 000 000 000	-	2 000 000 000	
Projet :Achèvement des travaux de construction de l'Hôpital départemental de Ntoum	500 000 000	500 000 000	-	-
Projet :Achèvement des travaux des hôpitaux départementaux ayant déjà au moins 50% de taux d'exécution	3 000 000 000	-	3 000 000 000	-
Projet :Achèvement travaux et équipement dispensaire Ebel-abanga	350 000 000	350 000 000	-	-
Projet :Centre de santé de Nzeng Ayong (hôpital du 6ème arrondissement)	400 000 000	400 000 000		-
Projet :Contrôle et suivi des travaux des projets	150 000 000	150 000 000		-
Projet :Equipement de l'hôpital départemental de Mitzié	150 000 000	150 000 000		-
Projet :Equipement en scanners de six Centres hospitaliers régionaux (CHR)	1 600 000 000	1 600 000 000	-	-
Projet :Etude de faisabilité pour la réhabilitation de l'hôpital Paul Igamba	200 000 000	200 000 000		-



Libellé	AE	CP 2021	CP 2022	CP 2023
Projet :Etude, contrôle de la mise aux normes des locaux de stockage et acquisition équipement de réfrigération	2 500 000 000	-	2 500 000 000	-
Projet :Hôpital psychiatrique de Melen	150 000 000	150 000 000	-	-
Projet :Réfection du Centre médical de Aboumi	200 000 000	200 000 000	-	-
Projet :Réfection/ du Centre de santé urbain d'Oyem.	90 000 000	90 000 000	-	-
Projet :Réhabilitation hôpital départemental de Moabi	150 000 000	150 000 000		-
Projet :Réhabilitation Centre médical de Kango	200 000 000	200 000 000		-
Projet :Réhabilitation du Centre de santé rural de Mokeko	200 000 000	150 000 000	50 000 000	
Projet :Réhabilitation du Centre de santé urbain deTchibanga	50 000 000	50 000 000		
Projet :Réhabilitation du Centre médical Boumango	100 000 000	100 000 000		
Projet :Réhabilitation du Centre médical de Cocobeach	250 000 000	250 000 000		
Projet :Réhabilitation du Centre médical de Gamba	150 000 000	150 000 000		
Projet :Réhabilitation du Centre médical de Lastourville	200 000 000	200 000 000		
Projet :Réhabilitation du Centre médical de Lebamba	150 000 000	150 000 000		
Projet :Réhabilitation du Centre médical de Mabanda	100 000 000	100 000 000		
Projet :Réhabilitation du Centre médical de Mandji	150 000 000	150 000 000		
Projet :Réhabilitation du Centre médical de Mbigou	250 000 000	250 000 000		

Libellé	AE	CP 2021	CP 2022	CP 2023
Projet :Réhabilitation du Centre médical de Mimongo et construction du logement du médecin	250 000 000	250 000 000		
Projet :Réhabilitation du Centre Médical de Minvoul	200 000 000	200 000 000		-
Projet :Réhabilitation du Centre médical de Moulengui-Bindza	100 000 000	100 000 000		-
Projet :Réhabilitation du Centre médical de Ndindi	100 000 000	100 000 000		-
Projet :Réhabilitation du Centre Médical de Ndjolé	150 000 000	150 000 000		-
Projet :Réhabilitation du Centre médical de Ngouoni	100 000 000	100 000 000		-
Projet :Réhabilitation du Centre médical de Pana	150 000 000	150 000 000		-
Projet :Réhabilitation du Centre médical d'Iboundji	150 000 000	150 000 000		-
Projet :Réhabilitation du Centre médical d'Omboué	300 000 000	300 000 000		-
Projet :Réhabilitation du Centre médical Mounana	150 000 000	150 000 000		-
Projet :Réhabilitation du Centre médical Okondja	50 000 000	50 000 000		-
Projet :Réhabilitation et équipement du Centre Médical Bakoumba	50 000 000	50 000 000		-
Projet :Réhabilitation, équipement et renforcement du CHR Amissa	500 000 000	500 000 000		
Projet :Travaux de construction de l'Hôpital départemental de Mayumba	1 900 000 000	300 000 000	900 000 000	700 000 000
Projet :Travaux de construction de l'Hôpital départemental de Mékambo	150 000 000	150 000 000	-	-

Libellé	AE	CP 2021	CP 2022	CP 2023
Projet :Travaux de construction et équipement du Centre de Santé de Nzamaligué	300 000 000	300 000 000	-	-
Projet :Travaux de pré-installation, fourniture, transport et installation des scanners	630 000 000	-	630 000 000	-
Projet : Achèvement du Centre de Santé de SAM	300 000 000	250 000 000	50 000 000	-
Projet : Achèvement et équipement du centre médical AKANDA	750 000 000	500 000 000	250 000 000	
Projet : Equipement Hôpital de MOANDA	750 000 000	500 000 000	250 000 000	
Projet : Réhabilitation centre de santé d'AKEBE	300 000 000	250 000 000	50 000 000	
Projet : Réhabilitation centre de santé LECONI	200 000 000	150 000 000	50 000 000	
Projet : Réhabilitation CHR Tchibanga	750 000 000	500 000 000	250 000 000	
Projet : Réhabilitation du Centre médical de Guietsou et construction du logement du médecin	450 000 000	450 000 000	-	-
Projet : Réhabilitation du Centre médical de Malinga et construction du logement du médecin	250 000 000	250 000 000	-	-
Projet : Renforcement des structures sanitaires (PNDS II-AFD) - FINEX	10 000 000 000	10 000 000 000	-	-
<b>Mission 29 : Travail, emploi et formation professionnelle</b>	<b>64 425 562 128</b>	<b>51 543 761 900</b>	<b>12 881 800 228</b>	<b>-</b>
29.920: Formation professionnelle				
Projet :Lancement du Centre des Métiers du Transport et de la Logistique d'ici la fin de l'année 2020	1 500 000 000	1 500 000 000		-
Projet :Lancement du Complexe multisectoriel de N'kok 2021	300 000 000	300 000 000		-
Projet : Appui employabilité des jeunes (BAD) - FINEX	25 763 600 228	12 881 800 000	12 881 800 228	-
Projet : Appui employabilité des jeunes (BIRD) - FINEX	23 919 561 900	23 919 561 900		-

Libellé	AE	CP 2021	CP 2022	CP 2023
Projet : Construction et équipement 3 centres de formation - RG	2 097 000 000	2 097 000 000		-
Projet : Construction et équipement 3 centres de formation (EXIMBANK CHINA) - FINEX	10 845 400 000	10 845 400 000		-
<b>Mission 6 : Culture et éducation populaire</b>	<b>7 691 551 500</b>	<b>977 551 500</b>	<b>3 414 000 000</b>	<b>3 300 000 000</b>
6.290:Culture				
Projet :Construction du siège du CICIBA	6 600 000 000	-	3 300 000 000	3 300 000 000
Projet :Kiosque culture	114 000 000	-	114 000 000	-
Projet :Réhabilitation de la salle de spectacle du MCA	237 651 500	237 651 500		-
Projet :Réhabilitation de l'ENAM	260 000 000	260 000 000		-
6.299: Pilotage et soutien à la politique de la culture et des arts				
Projet :Achèvement du bâtiment annexe	479 900 000	479 900 000		-
<b>Mission 63 : Promotion du sport</b>	<b>2 947 840 920</b>	<b>2 947 840 920</b>		-
63.233: Sport pour tous, sport de proximité				
Projet : Investissement et équipement	1 473 920 460	1 473 920 460		-
63.235:Sport amateur, d'élite et professionnel				
Projet : Investissement et équipement	1 473 920 460	1 473 920 460		-
<b>Mission 65 : Formation pour l'emploi</b>	<b>1 632 674 827</b>	<b>1 632 674 827</b>		-
65.923:Formation initiale				
Projet : Equipements divers	1 088 449 885	1 088 449 885		-
65.924:Formation continue				
Projet : Equipements divers	544 224 942	544 224 942		-
<b>Pôle Diversification et opportunités de croissance</b>	<b>83 287 015 672</b>	<b>28 551 000 672</b>	<b>29 671 317 500</b>	<b>25 064 697 500</b>
<b>Mission 16 : Industrie et mines</b>	<b>3 050 000 000</b>	<b>1 350 000 000</b>	<b>1 100 000 000</b>	<b>600 000 000</b>

Libellé	AE	CP 2021	CP 2022	CP 2023
16.605:Gestion et contrôle des activités minières				
Projet :Contrôle et Suivi des Activités des Mines et Carrières	900 000 000	300 000 000	300 000 000	300 000 000
Projet :Elaboration d'une carte d'opportunités minières, Couverture géophysique nationale pour la recherche des gisements profonds(Société Equatoriale des Mines)	1 250 000 000	750 000 000	500 000 000	
Projet :Promotion du Secteur Minier	900 000 000	300 000 000	300 000 000	300 000 000
<b>Mission 3 : Agriculture, élevage et pêche</b>	<b>61 048 651 095</b>	<b>11 862 636 095</b>	<b>26 646 317 500</b>	<b>22 539 697 500</b>
3.164:Agriculture				
Projet : Appui au Programme GRAINE (BAD) - Finex	41 819 085 000	7 052 070 000	20 223 317 500	14 543 697 500
Projet : Infrastructure du Lycée agricole de Lébamba	530 238 095	530 238 095	-	-
Projet : Programme GRAINE phase 2 - RG	9 846 000 000	1 000 000 000	4 423 000 000	4 423 000 000
3.185:Développement rural				
Projet :Mise à disposition des zones agricoles à forte productivité (ZAP)	3 900 000 000	400 000 000	1 000 000 000	2 500 000 000
Projet : Programme de développement agricole et rural (PDAR-FIDA) - Finex	1 880 328 000	1 880 328 000		
Projet : Programme de développement agricole rural (PDAR2) - RG	3 073 000 000	1 000 000 000	1 000 000 000	1 073 000 000
<b>Mission 4 : Aménagement du territoire et tourisme</b>	<b>1 400 000 000</b>	<b>550 000 000</b>	<b>425 000 000</b>	<b>425 000 000</b>
4.206:Tourisme				
Projet : Promotion de la destination touristique Gabon	400 000 000	200 000 000	100 000 000	100 000 000
Projet: Habituation des gorilles ( AGATOURL)	1 000 000 000	350 000 000	325 000 000	325 000 000
<b>Mission 68 : Gestion du patrimoine routier et contrôle des carburants</b>	<b>1 216 425 999</b>	<b>1 216 425 999</b>	-	-

Libellé	AE	CP 2021	CP 2022	CP 2023
68.932:Contrôle de la qualité des produits pétroliers				
Projet : Equipement de laboratoire	1 216 425 999	1 216 425 999	-	-
<b>Mission 9 : Economie forestière et protection de l'environnement</b>	<b>16 571 938 578</b>	<b>13 571 938 578</b>	<b>1 500 000 000</b>	<b>1 500 000 000</b>
9.381: Gestion durable des eaux et des forêts				
Projet : Acquisition de matériels roulants pour des missions de contrôle	2 000 000 000	1 000 000 000	500 000 000	500 000 000
9.395:Conservation de la biodiversité				
Projet : Appui à la Gestion Durable des Ecosystème (BIRD) - Don	322 013 852	322 013 852	-	-
Projet : Arc Emeraude de gestion des aires protégées autour de Libreville (AFD) - Don	1 198 170 218	1 198 170 218	-	-
Projet : CAF (AFD) -Don	5 013 521 710	5 013 521 710	-	-
Projet : Financement du Projet ELEPHANT (AFD) - Don	1 323 373 840	1 323 373 840	-	-
Projet : Gestion des Conflits Hommes-Eléphants (BIRD) - Don	1 653 677 695	1 653 677 695	-	-
Projet : Gestion du Conflit homme-faune-RG	3 000 000 000	1 000 000 000	1 000 000 000	1 000 000 000
Projet : Initiative pour la Foret de l'Afrique Centrale (CAFI-AFD) - Don	1 561 181 263	1 561 181 263	-	-
9.402:Amélioration du cadre de vie, préservation de l'environnement et développement durable				
Projet : Mise en œuvre par le Plan National d'Affectation de Terre (PNAT)	500 000 000	500 000 000	-	-
<b>Pôle Services généraux, ordre et sécurité</b>	<b>177 205 099 192</b>	<b>64 279 204 686</b>	<b>64 407 029 210</b>	<b>48 518 865 296</b>
<b>Mission 1 : Action extérieure de l'Etat</b>	<b>6 814 972 169</b>	<b>2 032 472 169</b>	<b>2 391 250 000</b>	<b>2 391 250 000</b>
1.115:Affaires consulaires				
Projet :Système d'Information des Gabonais Résidants à l'Etranger (SIGRE)	32 472 169	32 472 169		-

Libellé	AE	CP 2021	CP 2022	CP 2023
1.122:Pilotage et soutien de l'action extérieure de l'Etat				
Projet : Réhabilitation et acquisition des postes consulaires et missions diplomatiques	3 000 000 000	1 000 000 000	1 000 000 000	1 000 000 000
Projet: Equipement des missions diplomatiques et postes consulaires	3 782 500 000	1 000 000 000	1 391 250 000	1 391 250 000
<b>Mission 19 : Justice</b>	<b>15 523 175 651</b>	<b>5 459 006 887</b>	<b>6 561 368 746</b>	<b>3 502 800 018</b>
19.668:Justice judiciaire et administrative				
Projet :Achèvement des travaux du tribunal de Ntoun	300 000 000	300 000 000	-	-
Projet :Construction de l'annexe de l'ENM (bibliothèque, cafétéria...)	296 000 000	296 000 000	-	-
Projet :Equipement des juridictions et du Centre National de Gestion des Sceaux et des autres Symboles de la République (CNGSSR) en matériel roulant (CSM)	4 269 800 000	-	2 134 900 000	2 134 900 000
Projet :Equipement en matériel informatique de l'ENM	235 468 728	-	235 468 728	-
Projet :Equipement en matériel roulant de l'ENM	173 100 000	-	173 100 000	-
Projet :La réfection du palais de justice de Port-Gentil (CSM)	168 427 781	168 427 781	-	-
Projet : Achèvement travaux tribunal 1ère instance de LBV	3 000 000 000	1 000 000 000	2 000 000 000	
19.675: Administration pénitentiaire				
Projet :Achat de huit (8) groupes électrogènes	100 000 000	100 000 000	-	-
Projet :Achèvement de la réhabilitation du centre de santé de la prisoncentrale de Libreville	50 817 415	50 817 415		-
Projet :Achèvement de l'école des mineurs de la prison centrale de Libreville	599 900 000	599 900 000		-

Libellé	AE	CP 2021	CP 2022	CP 2023
Projet :Equipement de communication (sécurité pénitentiaire)	1 000 000 000	500 000 000	250 000 000	250 000 000
Projet :Equipement en matériel informatique ( Sécurité pénitentiaire)	50 000 000	50 000 000	-	-
Projet :Equipement en matériel roulant (ambulances, fourgons, camions transport des troupes...)	2 603 700 054	867 900 018	867 900 018	867 900 018
Projet :La réhabilitation et l'extension de la prison centrale de Libreville	850 000 000	300 000 000	300 000 000	250 000 000
Projet :Réfection De La Prison Centrale de Franceville	160 771 020	160 771 020		-
Projet :Réfection de la Prison Centrale de Koula-Moutou	77 635 440	77 635 440		-
Projet :Réfection de la Prison Centrale de Makokou	106 649 391	106 649 391		-
Projet :Réfection de la Prison Centrale de Mouila	83 592 340	83 592 340		-
Projet :Réfection de la Prison Centrale de Tchibanga	60 989 864	60 989 864		-
Projet :Réfection de la Prison de Centrale d'Oyem	86 447 407	86 447 407		-
Projet :Réfection de la Prison de Centrale de Lambarené	205 976 211	205 976 211		-
Projet :Réfection de la Prison de Centrale de Port-Gentil	200 000 000	200 000 000		-
19.682:Pilotage et soutien à la politique de la justice et des droits humains				
Projet :Equipement en matériel roulant (Administration chargée de la Justice)	843 900 000	243 900 000	600 000 000	-
<b>Mission 2 : Administration du territoire</b>	<b>6 997 555 828</b>	<b>2 559 725 630</b>	<b>3 997 830 198</b>	<b>440 000 000</b>
2.136:Administration territoriale				
Projet :Achat équipements roulants (préfets)	1 200 000 000	260 000 000	500 000 000	440 000 000



Libellé	AE	CP 2021	CP 2022	CP 2023
Projet :Achat équipements roulants (gouverneurs)	810 300 006	500 000 000	310 300 006	-
Projet :Equipement des stations radios en matériels de transmission	100 000 000	-	100 000 000	-
Projet :Equipement en matériels roulants et naviguant	2 583 749 134	-	2 583 749 134	-
Projet : Réhabilitation et achèvement du complexe administratif d'AKIENI	600 000 000	600 000 000		-
Projet : Réhabilitation de la salle polyvalente du Gouvernorat-Franceville	500 000 000	500 000 000		
2.157:Pilotage et soutien à la politique d'administration du territoire et de sécurité				
Projet :Dotation en équipements informatiques et de bureau	683 506 688	439 725 630	243 781 058	-
Projet :Equipements roulants	520 000 000	260 000 000	260 000 000	-
<b>Mission 21 : Pouvoirs publics</b>	<b>19 550 000 000</b>	<b>17 350 000 000</b>	<b>1 200 000 000</b>	<b>1 000 000 000</b>
21.234:Cour de Cassation				
Projet : Equipement	100 000 000	100 000 000		-
21.241:Cour des Comptes				
Projet : Acquisition équipement informatique CPC Ntoun	100 000 000	100 000 000		-
Projet : Acquisition équipements informatiques	200 000 000	200 000 000		-
Projet : Acquisition mobiliers de bureau	200 000 000	200 000 000		-
Projet : Réhabilitation des immeubles ATLANTIS I ET II	500 000 000	500 000 000		-
21.248:Conseil d'Etat				
Projet : Equipement	500 000 000	500 000 000		-
21.717:Présidence de la République				
Projet : Elaboration de la stratégie pays 2021-2023	750 000 000	750 000 000		
Projet : Equipement	3 200 000 000	1 000 000 000	1 200 000 000	1 000 000 000

Libellé	AE	CP 2021	CP 2022	CP 2023
Projet : Rénovation bâtiments Présidence de la République	2 000 000 000	2 000 000 000		-
Projet : Rénovation du bâtiment de la vice-présidence	1 500 000 000	1 500 000 000		
21.724:Assemblée Nationale				
Projet : Equipement Assemblée Nationale	2 800 000 000	2 800 000 000		-
Projet : Réhabilitation Palais Léon Mba et Omar Bongo Ondimba (EXIMBANK CHINA) - Don	5 700 000 000	5 700 000 000		-
21.731:Sénat				
Projet : Investissement Sénat	1 000 000 000	1 000 000 000		
21.738:Cour Constitutionnelle				
Projet : Equipement	1 000 000 000	1 000 000 000		-
<b>Mission 26 : Sécurité</b>	<b>7 100 000 000</b>	<b>1 700 000 000</b>	<b>2 200 000 000</b>	<b>3 200 000 000</b>
26.864:Police Nationale				
Projet :Acquisition équipement FPN	6 500 000 000	1 500 000 000	2 000 000 000	3 000 000 000
Projet :Poursuite des réhabilitations des commissariats	600 000 000	200 000 000	200 000 000	200 000 000
<b>Mission 31 : Autorités administratives indépendantes et de régulation</b>	<b>1 850 000 000</b>	<b>1 250 000 000</b>	<b>400 000 000</b>	<b>200 000 000</b>
31.227:Haute Autorité de la Communication (HAC)				
Projet : Equipement	200 000 000	200 000 000		-
31.255:Centre Gabonais des Elections (CGE)				
Projet : Equipement	600 000 000	200 000 000	200 000 000	200 000 000
31.262:Commission Nationale de Lutte contre l'Enrichissement Illicite (CNLCEI)				
Projet : Investissement CNLCEI	500 000 000	500 000 000		-
31.283:Commission Nationale des droits de l'Homme				
Projet : Equipement	50 000 000	50 000 000		-

Libellé	AE	CP 2021	CP 2022	CP 2023
31.291:Commission Nationale de Protection des Données à Caractère Personnel				
Projet : Equipement	500 000 000	300 000 000	200 000 000	-
<b>Mission 5 : Conseil et Contrôle</b>	<b>1 400 000 000</b>	<b>800 000 000</b>	<b>300 000 000</b>	<b>300 000 000</b>
5.213:Conseil Economique, Social et Environnemental (CESE)				
Projet : Equipement	500 000 000	500 000 000	-	-
5.220: Conseil National de la Démocratie (CND)				
Projet : équipement	600 000 000	200 000 000	200 000 000	200 000 000
5.269: Médiature de la République				
Projet : équipement	300 000 000	100 000 000	100 000 000	100 000 000
<b>Mission 67 : Salubrité publique</b>	<b>7 128 000 000</b>	<b>7 128 000 000</b>		-
67.607:Assainissement et Gestion des Déchets				
Projet : Equipement en matériel de voirie du Grand Libreville	772 000 000	772 000 000		-
Projet : Etude de projet de la construction du centre de traitement des ordures dans les autres localités	200 000 000	200 000 000		-
Projet : Acquisition du matériel de voirie pour les 52 communes	5 656 000 000	5 656 000 000		
Projet : Etude de projet de la construction du centre de traitement des ordures dans le Grand Libreville	500 000 000	500 000 000		-
<b>Mission 7 : Défense</b>	<b>109 841 395 544</b>	<b>25 000 000 000</b>	<b>47 356 580 266</b>	<b>37 484 815 278</b>
7.318:Equipement des forces				
Projet :Equipements de la Défense Nationale	69 539 914 066	15 000 000 000	30 839 814 066	23 700 100 000
7.325:Garde Républicaine				
Projet :Equipements de la Garde Républicaine	40 301 481 478	10 000 000 000	16 516 766 200	13 784 715 278
<b>Mission 8 : Pilotage et coordination de l'action gouvernementale</b>	<b>1 000 000 000</b>	<b>1 000 000 000</b>		-

Libellé	AE	CP 2021	CP 2022	CP 2023
8.360:Pilotage et soutien à la coordination de l'action gouvernementale				
Projet :Travaux de réhabilitation du bâtiment de la Primature	1 000 000 000	1 000 000 000		-
<b>Total général</b>	<b>2 541 288 150 321</b>	<b>980 428 514 391</b>	<b>907 022 802 976</b>	<b>653 836 832 954</b>